



2023



КАТАЛОГ
BTS БАЗА
2023

ЛИДЕРЫ ПРОДАЖ
ПРОВЕРЕННЫЕ
ВРЕМЕНЕМ



ГОСТИНАЯ ФЛОРА
ШКАФ-КУПЕ МАЭСТРО
ПРИХОЖАЯ КСЕНИЯ
ГОСТИНАЯ ВЕНЕЦИЯ



BTS
МЕБЕЛЬНАЯ КОМПАНИЯ

ДОРОГИЕ ПОКУПАТЕЛИ СПАСИБО, ЧТО ВЫБИРАЕТЕ НАС!

Мы стремимся сделать каждый дом красивым, комфортным и безопасным. Поэтому мы производим мебель с учетом всех современных потребностей человека. Мы постоянно улучшаем процессы, расширяем линейку товаров и следим за тенденциями рынка. Наша миссия — создавать функциональную и красивую мебель, которая улучшит ваше пространство для жизни.



Качество нашей продукции высоко ценят на всероссийском уровне. Мебель компании BTS является лауреатом многих престижных конкурсов среди производителей мебели.

СОЗДАЕМ МЕБЕЛЬ ПО СОВРЕМЕННЫМ СТАНДАРТАМ ГОСТ НА ВЫСОКОТОЧНОМ ОБОРУДОВАНИИ

BTS регулярно обновляет производственное оборудование и совершенствует технологические процессы. Большинство операций осуществляются автоматически под контролем интеллектуальных компьютеризированных систем. Благодаря налаженной автоматизации мы максимально сократили влияние человеческого фактора на результат.

УДЕЛЯЕМ ОСОБОЕ ВНИМАНИЕ УПАКОВКЕ ПРОДУКЦИИ.

Для каждого изделия разрабатывается уникальная упаковка, которая позволяет сохранить мебель в пути. Упаковка производится из сертифицированного картона марки Т-24. Картон марки Т-24 имеет профиль С, который отличается большей прочностью, защищая товары от механического воздействия и выдерживает максимальные нагрузки. Наши конструкторы создают систему упаковки изделий «по слоям» - это обеспечивает неподвижность всех деталей мебели. Дополнительную защиту во время перевозки обеспечивает пенопласт, который вырубает на индивидуальных пресс-формах. Благодаря этому удается обезопасить стеклянные и зеркальные элементы мебели.

РАБОТАЕМ ДЛЯ КЛИЕНТА!

Весь труд команды МК «BTS» нацелен на улучшение качества жизни людей. Ради комфорта наших покупателей мы ежедневно улучшаем процессы производства. Наша миссия — обеспечить как можно больше потребителей доступной, экологичной и качественной мебелью, которая позволит эффективно использовать пространство и сделает его функциональным и уютным.



МЕБЕЛЬ BTS ПРЕДСТАВЛЕНА НА ПОЛКАХ КРУПНЫХ МЕБЕЛЬНЫХ РОЗНИЧНЫХ СЕТЕЙ И МАГАЗИНОВ.

С нами работают представители около 2000 торговых точек, в результате этого, мебель BTS поставляется в дома и квартиры клиентов по всей России!

ПРИДЕРЖИВАЕМСЯ ПРИНЦИПОВ БЕРЕЖЛИВОГО ПРОИЗВОДСТВА.

Грамотное использование сырья — один из важнейших приоритетов при производстве мебели. Команда экспертов BTS минимизирует производство отходов при раскрое. Таким образом удается исключить потери производства из себестоимости готового продукта. Для наших покупателей это еще одна гарантия лучшей цены за товар высокого качества.

ИСПОЛЬЗУЕМ ТОЛЬКО ВЫСОКОКАЧЕСТВЕННЫЕ МАТЕРИАЛЫ!

Они безопасны для здоровья и имеют долгий срок службы. Мы тщательно выбираем поставщиков сырья, вся мебель нашей фабрики изготавливается из ЛДСП 1-ого сорта.

СОДЕРЖАНИЕ

КОЛЛЕКЦИИ МОДУЛЬНЫХ СИСТЕМ

Модульная коллекция Британика	8
Модульная коллекция Сакура	12
Модульная коллекция Фиеста	18
Модульная коллекция Белла	22

КОЛЛЕКЦИИ МЕБЕЛИ ДЛЯ ГОСТИНЫХ

Модульная гостиная Милан	28
Модульная гостиная Зодиак	30
Гостиная Флора	32
Гостиная Багира	34
Гостиная Венеция	36

КОЛЛЕКЦИИ МЕБЕЛИ ДЛЯ СПАЛЕН

Спальный гарнитур Саломея	40
---------------------------------	----

КОЛЛЕКЦИИ МЕБЕЛИ ДЛЯ ДЕТСКИХ КОМНАТ

Детская коллекция Малибу	44
Детская коллекция Сенди	48
Детская коллекция Тойс	52

КОЛЛЕКЦИИ МЕБЕЛИ ДЛЯ ПРИХОЖИХ

Прихожая Ксения 1	58
Прихожая Ксения 2	60
Прихожая Лира	62

ШКАФЫ

Шкаф-купе Маэстро	66
Шкафы-купе Модерн II	68
Шкафы-купе Модерн Люкс	70
Шкаф трех-створчатый	72
Шкаф двух-створчатый	74

МАЛЫЕ ФОРМЫ

Стол компьютерный Дебют	78
Стол компьютерный Форест	80
Стол компьютерный Каспер	82
Стол компьютерный Скай	84
Стол для ноутбука	86
Полка Ион-7	87
Стол-трансформер	88
Журнальный стол Статус-3	89
Комоды	90



КОЛЛЕКЦИИ МОДУЛЬНЫХ СИСТЕМ

Модульные системы являются конструктором интерьера. С их помощью можно максимально эффективно использовать пространство дома, подобрать комплект мебели для комнаты любой площади и геометрии, создать индивидуальное решение как с точки зрения конструктива, функционала, так и с точки зрения декоративной интерьерной составляющей.





Зеркало в полный рост


Вместительные ящики на роликовых направляющих

Изыщная фрезеровка в классическом стиле



БРИТАНИКА

МОДУЛЬНАЯ КОЛЛЕКЦИЯ




Материал корпуса	ЛДСП, 16 мм
Материал фасада	МДФ, 16 мм
Цвет корпуса	Дуб атланта
Цвет фасада	F22
Задняя стенка/ дно ящиков	ЛДВП, белая 4мм
Зеркало	еврокромка
Стекло	матовое с алмазной графировкой
Кромка	ПВХ, 0,4 мм
Ручка	Накладная пластик,
Опоры	регулируемые, пластик h20 мм
Тип направляющих	Шариковые, металл
Штанга	Ø16, овальная
Петли створок	накладная
Коллекция	Британика
Крепление зеркал на фабрике	нет
Крепление к стене	модуль вешалки и мягкой спинки (МС-04), антресоль
Дополнительная комплектация	ПЛ-06 в изделие шкаф для белья ПЛ-05 в изделие пенал-шкаф
Максимальная нагрузка на полку/ящик	полка- 10 кг, штанга-10 кг, ящик - 5 кг, крючок 3 - кг

КОРПУС



ДУБ АТЛАНТА

ФАСАД



F22



Шкаф
(шариковые направляющие, мах нагрузка на полку/штангу – 10 кг)



Шкаф (с зеркалом для белья)
(собирается на любую сторону, мах нагрузка на полку – 10 кг, можно доукомплектовать полками)



Пенал
(мах нагрузка на полку – 10 кг)



Пенал для прихожей
(мах нагрузка на полку – 10 кг)



Шкаф-пенал
(мах нагрузка на полку/штангу – 10 кг, можно доукомплектовать полками)



Кровать 1,6
Спальное место 1600x2000
(рекомендуемая высота матраса от 180мм, основание для кровати приобретается отдельно, на выбор: настил ЛДСП, настил ДСП, реечный настил, ортопедическое основание с подъемным механизмом, мах нагрузка на спальное место до 100 кг)



Кровать 1,4
Спальное место 1400x2000
(рекомендуемая высота матраса от 180мм, основание для кровати приобретается отдельно, на выбор: настил ДСП, настил ЛДСП, реечный настил, ортопедическое основание с подъемным механизмом, мах нагрузка на спальное место до 100 кг)



Кровать 0,9 (одинарная)
Спальное место 900x2000
(рекомендуемая высота матраса от 180мм, основание для кровати приобретается отдельно, на выбор: настил ЛДСП, настил ДСП, реечный настил, мах нагрузка на спальное место до 100 кг)




Стол туалетный
(шариковые направляющие, мах нагрузка на полку – 10 кг, мах нагрузка на ящик – 5 кг)




Зеркало
(зеркало с еврокромкой, мах нагрузка на полку – 10 кг)




Мягкая спинка (MC-04)



Карниз Антресоль



Карниз Пенал



Карниз Шкаф 2-х створчатый



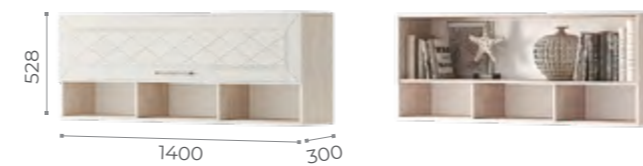
Комод
(шариковые направляющие, мах нагрузка на ящик – 5 кг, на верхнюю крышку – 10 кг)



Тумба прикроватная
(шариковые направляющие, мах нагрузка на ящик – 5 кг)




Тумба (TB-20)



Антресоль
(мах нагрузка на полку – 10 кг)



Тумба под ТВ
(шариковые направляющие, мах нагрузка на ящик – 10 кг)



Вешалка
(мах нагрузка на полку – 10 кг, на крючок – 3 кг)



САКУРА

МОДУЛЬНАЯ КОЛЛЕКЦИЯ



ПОСМОТРЕТЬ ВСЕ КОМПОЗИЦИИ



Материал корпуса	ЛДСП, 16 мм
Материал фасада	ЛДСП, 16 мм
Цвет корпуса	венге / дуб сонома
Цвет фасада	лоредо / белый
Задняя стенка/ дно ящиков	ЛДВП, белая 4мм
Зеркало	еврокромка
Кромка	ПВХ пластик 0,4 мм
Ручка	Накладная пластик, 128 мм
Опоры	подпятник, пластик
Тип направляющих	роликовые металл
Петли створок	накладная
Штанга	D25, круглое сечение
Дополнительная информация	Ходовой профиль СТ
Коллекция	Сакура
Крепление зеркал на фабрике	да
Максимальная нагрузка на полку / ящик	полка-10 кг, штанга-10кг, ящик-5кг, крючок-3кг

КОРПУС



ЛДСП ВЕНГЕ

ФАСАД



ЛДСП ЛОРЕДО



ЛДСП ДУБ СОНОМА



ЛДСП БЕЛЫЙ



САКУРА

МОДУЛЬНАЯ КОЛЛЕКЦИЯ



Шкаф 2-х ств.
(можно украсить фасад комплектом зеркал,
мах нагрузка на полку/штангу – 10 кг)



Шкаф-купе 1,5
(мах нагрузка на полку/штангу – 10 кг)



Шкаф-купе 1,14
(мах нагрузка на полку/
штангу – 10 кг)



Угловое завершение
(мах нагрузка на полку – 5 кг)



Комод
(роликовые направляющие,
мах нагрузка на ящик – 5 кг, на
верхнюю крышку – 10 кг)



Тумба (2шт)
(роликовые направляющие, мах
нагрузка на ящик – 5 кг)



Косметический стол
(роликовые направляющие, мах
нагрузка на ящик – 5 кг)



Тумба с зеркалом СЗ-01
(роликовые направляющие, мах
нагрузка на полку – 10 кг, на ящик
– 5 кг)



Зеркало



Шкаф угловой
(мах нагрузка на полку – 10 кг, сборка
универсальна)



Модуль универсальный СУ-01
(мах нагрузка на полку – 10 кг,
крючок для одежды – 3 кг)



Вешалка СВ-01
(мах нагрузка на полку – 10 кг,
крючок для одежды 3 кг)



Пенал
(мах нагрузка на полку /
штангу – 10 кг)



Пенал СП-01
(мах нагрузка на полку – 10 кг,
евроштангу – 5 кг)



Кровать 0,9
Спальное место 900x2000
(рекомендуемая высота матраса от 180 мм, основание для
кровати приобретается отдельно: проложки LIGHT,
мах нагрузка на спальное место до 100 кг)



Кровать 1,4
Спальное место 1400x2000
(рекомендуемая высота матраса от 180 мм, основание для
кровати приобретается отдельно: проложки LIGHT,
мах нагрузка на спальное место до 100 кг)



Кровать 1,6
Спальное место 1600x2000
(рекомендуемая высота матраса от 180 мм, основание для
кровати приобретается отдельно: проложки LIGHT,
мах нагрузка на спальное место до 100 кг)



САКУРА

МОДУЛЬНАЯ КОЛЛЕКЦИЯ



САКУРА

МОДУЛЬНАЯ КОЛЛЕКЦИЯ



Шкаф 2-х ств.
(можно украсить фасад комплектом зеркал, мах нагрузка на полку/штангу – 10 кг)



Шкаф-купе 1,5
(мах нагрузка на полку/штангу – 10 кг)



Шкаф-купе 1,14
(мах нагрузка на полку/штангу – 10 кг)

Угловое завершение
(мах нагрузка на полку – 5 кг)



Комод
(роликовые направляющие, мах нагрузка на ящик – 5 кг, на верхнюю крышку – 10 кг)



Тумба (2шт)
(роликовые направляющие, мах нагрузка на ящик – 5 кг)



Косметический стол
(роликовые направляющие, мах нагрузка на ящик – 5 кг)



Тумба с зеркалом СЗ-01
(мах нагрузка на полку – 5 кг)

Зеркало



Модуль универсальный СУ-01
(мах нагрузка на полку – 10 кг, крючок для одежды – 3 кг)



Вешалка СВ-01
(мах нагрузка на полку – 10 кг, крючок для одежды – 3 кг)



Шкаф угловой
(мах нагрузка на полку – 10 кг, сборка универсальна)



Пенал
(мах нагрузка на полку / штангу – 10 кг)



Пенал СП-01
(мах нагрузка на полку – 10 кг, евроштангу – 5 кг)



Кровать 0,9
Спальное место 900x2000
(рекомендуемая высота матраса от 180 мм, основание для кровати приобретается отдельно: проложки LIGHT, мах нагрузка на спальное место до 100 кг)



Кровать 1,4
Спальное место 1400x2000
(рекомендуемая высота матраса от 180 мм, основание для кровати приобретается отдельно: проложки LIGHT, мах нагрузка на спальное место до 100 кг)



Кровать 1,6
Спальное место 1600x2000
(рекомендуемая высота матраса от 180 мм, основание для кровати приобретается отдельно: проложки LIGHT, мах нагрузка на спальное место до 100 кг)



САКУРА

МОДУЛЬНАЯ КОЛЛЕКЦИЯ



ФИЕСТА

МОДУЛЬНАЯ КОЛЛЕКЦИЯ



Материал корпуса	ЛДСП, 16 мм
Материал фасада	ЛДСП, 16 мм
Цвет корпуса	венге
Цвет фасада	лоредо
Задняя стенка/ дно ящиков	ЛДВП, белая 4мм
Зеркало	еврокромка и фацет
Стекло	тонированное (шкаф для посуды)
Кромка	ПВХ пластик 0,4 мм
Ручка	Накладная пластик, 128 мм
Опоры	подпятник, пластик
Тип направляющих	роликовые, металл
Петли створок	стеклопетля с магнитом одинарная
Штанга	Накладная
Коллекция	Фиеста
Крепление зеркал на фабрике	да
Максимальная нагрузка на полку / ящик	полка-10 кг, штанга-10кг, ящик-5кг





Шкаф 4-х створчатый
(зеркало с еврокромкой, роликовые направляющие, мах нагрузка на полку – 10 кг, на ящик 5 кг)



Шкаф 4х створчатый «Фиеста» NEW
(зеркало с фацетом, возможность установки створок с произвольным порядком, мах нагрузка на полку – 10 кг, на ящик 5 кг)



Шкаф 3-х створчатый
(зеркало с еврокромкой, роликовые направляющие, мах нагрузка на полку – 10 кг, на ящик 5 кг)



Шкаф 2-х створчатый
(можно дополнительно укомплектовать шкаф полками (П-800) 3 шт, мах нагрузка на штангу / полку - 10 кг)



Тумба под ТВ
(мах нагрузка на полку – 10 кг)



Шкаф угловой
(собирается на любую сторону, мах нагрузка на полку – 10 кг)



Шкаф для посуды
(тонированное стекло, механизм открытия push-to-open, макс нагрузка на ящик/полку – 10 кг)



Пенал
(комплектуется и хромштангой и полками, мах нагрузка на штангу / полку - 10 кг)



Кровать 0,9
Спальное место: 900x2000
(рекомендуемая высота матраса от 180 мм, основание для кровати приобретается отдельно: проложки LIGHT мах нагрузка на спальное место до 100 кг)



Кровать 1,4
Спальное место: 1400x2000
(рекомендуемая высота матраса от 180 мм, основание для кровати приобретается отдельно: проложки LIGHT мах нагрузка на спальное место до 100 кг)



Кровать 0,9 New
Спальное место: 900x2000
(мягкое изголовье, рекомендуемая высота матраса от 180 мм, комплектуется настилом из ЛДСП, установка других оснований не предусмотрена, мах нагрузка на спальное место до 100 кг)



Кровать 1,2
Спальное место: 1200x2000
(рекомендуемая высота матраса от 180 мм, основание для кровати приобретается отдельно: проложки LIGHT мах нагрузка на спальное место до 100 кг)



Кровать 1,6
Спальное место: 1600x2000
(рекомендуемая высота матраса от 180 мм, основание для кровати приобретается отдельно: проложки LIGHT мах нагрузка на спальное место до 100 кг)



Кровать 1,6 New
Спальное место: 1600x2000
(мягкое изголовье, рекомендуемая высота матраса от 180 мм, основание для кровати приобретается отдельно, на выбор: настил реечный, настил ЛДСП и ДСП, ортопедическое основание мах нагрузка на спальное место до 100 кг)



Тумба (2шт)
(роликовые направляющие, мах нагрузка на ящик – 5 кг)




Комод 400
(роликовые направляющие, мах нагрузка на ящик – 5 кг, на верхнюю крышку - 10 кг)



Косметический стол
(роликовые направляющие, мах нагрузка на ящик – 5 кг, на столешницу - 10 кг)



Комод 850
(роликовые направляющие, мах нагрузка на ящик – 5 кг, на верхнюю крышку - 10 кг)



Зеркало



Стильный рисунок с элементами фьюзинга

Встроенный комод



БЕЛЛА

МОДУЛЬНАЯ КОЛЛЕКЦИЯ



ПОСМОТРЕТЬ ВСЕ КОМПОЗИЦИИ



Материал корпуса	ЛДСП, 16 мм
Материал фасада	ЛДСП, 16 мм
Цвет корпуса	венге / ясень белый
Цвет фасада	дуб атланта / ясень белый
Задняя стенка/ дно ящиков	ЛДВП, белая 4мм
Зеркало	еврокромка
Стекло	бронзовое с еврокромкой, фьюзинг янтарного цвета + пескоструйная обработка
Кромка	ПВХ, 0,4 мм
Ручка	Накладная пластик, 128мм
Опоры	регулируемые, пластик h20 мм
Тип направляющих	роликовые ,металл
Петли створок	накладная
Штанга	D25, круглое сечение
Коллекция	Белла
Крепление зеркал на фабрике	нет
Крепление к стене	нет
Максимальная нагрузка на полку	полка- 10 кг, штанга-10 кг, ящик - 5 кг

КОРПУС

ФАСАД



ЛДСП ЯСЕНЬ БЕЛЫЙ

ЛДСП ЯСЕНЬ БЕЛЫЙ



ЛДСП ВЕНГЕ

ЛДСП ДУБ АТЛАНТА



Шкаф 3-х створчатый
(роликовые направляющие, мах нагрузка на полку – 10 кг, на ящик – 5 кг)



Шкаф угловой
(собирается на любую сторону, мах нагрузка на полку/штангу – 10 кг)



Шкаф 2-х створчатый
(роликовые направляющие, мах нагрузка на полку – 10 кг, на ящик – 5 кг)



Пенал
(мах нагрузка на полку/штангу – 10 кг, комплектуется и полками и штангой)



Тумба ТБ-11
(роликовые направляющие, мах нагрузка на ящик – 5 кг)



Комод КМ-02
(роликовые направляющие, мах нагрузка на ящик – 5 кг, мах нагрузка на верхнюю крышку – 10 кг)



Центральная секция
Ниша под ТВ (ШхВхГ) 1183x1024x454
(роликовые направляющие, мах нагрузка на полку – 10 кг, на ящик – 5 кг)




1750 Кровать КР-16
(рекомендуемая высота матраса от 180мм, основание для кровати приобретается отдельно, проложки LIGHT 1,6, мах нагрузка на спальное место до 100 кг)



1550 Кровать КР-11
(рекомендуемая высота матраса от 180мм, основание для кровати приобретается отдельно, проложки LIGHT 1,4, мах нагрузка на спальное место до 100 кг)



Шкаф 3-х створчатый
(роликовые направляющие, мах нагрузка на полку – 10 кг, ящик – 5 кг)



Шкаф угловой
(собирается на любую сторону, мах нагрузка на полку/штангу – 10 кг)



Шкаф 2-х створчатый
(роликовые направляющие, мах нагрузка на полку – 10 кг, на ящик – 5 кг)



Пенал
(мах нагрузка на полку/штангу – 10 кг, комплектуется и полками и штангой)



Центральная секция
Ниша под ТВ (ШхВхГ) 1183x1024x454
(роликовые направляющие, мах нагрузка на полку – 10 кг, на ящик – 5 кг)





КОЛЛЕКЦИИ МЕБЕЛИ ДЛЯ ГОСТИНЫХ

Гостиная, безусловно, самая просторная комната в доме является визитной карточкой нашего вкуса и стиля. Большая доля атмосферы возлагается на правильно подобранную, функциональную мебель. В этой части вашего дома уместны самые смелые эксперименты с сочетанием стилей. Её оформление способно передать характер и настроение.





ПОСМОТРЕТЬ ВСЕ КОМПОЗИЦИИ



МИЛАН

МОДУЛЬНАЯ ГОСТИНАЯ

Материал корпуса	ЛДСП, 16 мм
Материал фасада	МДФ, 16 мм
Цвет корпуса	венге / дуб сонома
Цвет фасада	МФ07
Задняя стенка/ дно ящиков	ЛДВП, белая 4 мм
Зеркало	нет
Стекло	прозрачное
Кромка	ПВХ, 0,4 мм
Ручка	Накладная пластик, 352мм
Опоры	регулируемые, пластик h20 мм
Тип направляющих	шариковые, металл
Петли створок	Накладная
Штанга	Овальная, хром сталь
Коллекция	Милан
Дополнительная комплектация	Полки (ПЛ-11) в изделие ПН-22, Полки (ПЛ-12) в изделие ШК-43
Максимальная нагрузка на полку	полка-10 кг, на штангу-10кг, стеклополку -5 кг



Художественная отделка зеркалом


Декоративная МДФ рамка

Тонированное стекло



ЗОДИАК

МОДУЛЬНАЯ ГОСТИНАЯ



ПОСМОТРЕТЬ ВСЕ КОМПОЗИЦИИ



КОРПУС

ФАСАД



ЛДСП ВЕНГЕ



ЛДСП ДУБ АТЛАНТА

	ЦЕНТРАЛЬНАЯ СЕКЦИЯ	ШКАФ
Ширина	1900 мм	800 мм
Высота	1812 мм	2020 мм
Глубина	423 мм	519 мм
Место под ТВ (Ш*В*Г)	1100x932x400 мм	
Материал корпуса	ЛДСП, 16 мм	
Материал фасада	ЛДСП, 16 мм	
Цвет корпуса	венге	
Цвет фасада	дуб атланта	
Задняя стенка/дно ящиков	ЛДВП, белая 4мм	
Зеркало	еврокромка косяя +художественная амальгама	
Стекло	тонируемое	нет
Кромка	ПВХ пластик 0,4 мм	
Ручка	накладная пластик №5, 160 мм	
Опоры	регулируемые, пластик h20 мм	
Тип направляющих	роликовые, металл	нет
Петли створок	вкладная	
Штанга	нет	D25, круглое сечение
Коллекция	Зодиак	
Универсальная сборка	нет	да
Крепление зеркал на фабрике	нет	
Крепление к стене	нет	
Дополнительная комплектация	не предусмотрена	
Максимальная нагрузка на полку/ящик	полка-10 кг, ящик-5кг, штанга-10 кг.	
Общий вес изделия, кг	104 кг	65 кг



ФЛОРА

ГОСТИНАЯ



КОРПУС



ЛДСП ВЕНГЕ



ЛДСП ЯСЕНЬ ШИМО



ЛДСП ЯСЕНЬ БЕЛЫЙ

ФАСАД



ЛДСП ЛОРЕДО



ЛДСП ДУБ АТЛАНТА



ЛДСП ЯСЕНЬ БЕЛЫЙ

Ширина	2700 мм
Высота	2103 мм
Глубина	544 мм
Место под ТВ (Ш*В*Г)	1000x798x436 мм
Материал корпуса	ЛДСП, 16 мм
Материал фасада	ЛДСП, 16 мм
Цвет корпуса	венге / ясень белый / ясень шимо
Цвет фасада	лоредо / ясень белый / дуб атланта
Задняя стенка/ дно ящиков	ЛДВП, белая 4 мм
Зеркало	еврокромка+пескоструй
Стекло	нет
Кромка	ПВХ, 0,4 мм
Ручка	Накладная пластик, 192 мм
Опоры	подпятник, пластик
Тип направляющих	Роликовые, металл
Петли створок	накладная
Штанга	D25, круглое сечение
Дополнительная информация	кронштейн газовый
Универсальная сборка	да
Крепление зеркал на фабрике	нет
Крепление к стене	нет
Дополнительная комплектация	не предусмотрена
Максимальная нагрузка на полку/ящик	полка-10 кг, ящик-5кг, штанга-10кг.
Общий вес изделия, кг	198 кг



БАГИРА

ГОСТИНАЯ



ПОСМОТРЕТЬ ВСЕ КОМПОЗИЦИИ БАГИРА КАШЕМИР



ПОСМОТРЕТЬ ВСЕ КОМПОЗИЦИИ БАГИРА КАШТАН



КОРПУС




ЛДСП дуб сонома

ФАСАД



ЛДСП дуб сонома

Ширина	3300 мм
Высота	2203 мм
Глубина	504 мм
Место под ТВ (Ш*В*Г)	1100x758x480 мм
Материал корпуса	ЛДСП, 16 мм
Материал фасада	ЛДСП, 16 мм
Цвет корпуса	дуб сонома
Цвет фасада	Сонома / стекло кашемир / стекло каштан
Задняя стенка/дно ящиков	ЛДВП, белая 4 мм
Зеркало	нет
Стекло	прозрачное с фотопечатью, еврокромка
Кромка	ПВХ, 0,4 мм
Ручка	Накладная пластик, 128 мм
Опоры	подпятник, пластик
Тип направляющих	Роликовые, металл
Петли створок	накладная
Штанга	D25, круглое сечение
Универсальная сборка	Нет
Крепление зеркал на фабрике	нет
Крепление к стене	нет
Дополнительная комплектация	не предусмотрена
Максимальная нагрузка на полку/ящик	полка-10 кг, ящик-5кг, штанга-10 кг.
Общий вес изделия, кг	255 кг



ВЕНЕЦИЯ

ГОСТИНАЯ



ПОСМОТРЕТЬ ВСЕ КОМПОЗИЦИИ
ЯСЕНЬ ШИМО/ДУБ АТЛАНТА




ПОСМОТРЕТЬ ВСЕ КОМПОЗИЦИИ
ВЕНГЕ/ЛОРЕДО



Ширина	3400 мм
Высота	2203 мм
Глубина	536 мм
Место под ТВ (Ш*В*Г)	816x952x532 мм
Материал корпуса	ЛДСП, 16 мм
Материал фасада	ЛДСП, 16 мм
Цвет корпуса	венге / ясень шимо
Цвет фасада	лоредо / дуб атланта
Задняя стенка/ дно ящиков	ЛДВП, белая 4 мм
Зеркало	еврокромка, фьюзинг янтарного цвета
Стекло	тонированное, гнутое, пескоструй
Кромка	ПВХ, 0,4 мм
Ручка	Накладная пластик, 128 мм
Опоры	подпятник, пластик
Тип направляющих	Роликовые, металл
Петли створок	накладная
	стеклопетля с магнитом одинарная
Штанга	D25, круглое сечение
Универсальная сборка	да
Крепление зеркал на фабрике	нет
Крепление к стене	нет
Дополнительная комплектация	не предусмотрена
Максимальная нагрузка на полку/ящик	полка-10 кг, ящик-5 кг, штанга-10 кг
Общий вес изделия, кг	271 кг

КОРПУС



ЛДСП ВЕНГЕ

ФАСАД



ЛДСП ЛОРЕДО



ЛДСП ЯСЕНЬ ШИМО



ЛДСП ДУБ АТЛАНТА



КОЛЛЕКЦИИ МЕБЕЛИ ДЛЯ СПАЛЕН


Спальная комната – это самое личное помещение в нашем доме. Чаще всего скрытое от посторонних глаз, оно раскрывает нашу суть, наши индивидуальные особенности. И, действительно, мы стремимся сделать спальню настолько комфортной и уютной, чтоб в ней было приятно не только отдохнуть после дневной суеты и восстановить силы, но и с радостью проснуться!





САЛОМЕЯ


СПАЛЬНЫЙ ГАРНИТУР



Шкаф 4-х створчатый
(мах нагрузка на полку / штангу – 10 кг)




Кровать 1,6
Спальное место: 1600x2000
(рекомендуемая высота матраса от 180 мм, основание для кровати приобретается отдельно-прокладки LIGHT, max нагрузка на спальное место до 100 кг)




Косметический стол
(роликовые направляющие, мах нагрузка на ящик – 5 кг, мах нагрузка на столешницу – 10 кг)



Комод
(роликовые направляющие, мах нагрузка на ящик – 5 кг, мах нагрузка на верхнюю крышку – 10 кг)



Тумба (2 шт)
(роликовые направляющие, мах нагрузка – 5 кг)



Зеркало

Материал корпуса	ЛДСП, 16 мм
Материал фасада	ЛДСП, 16 мм
Цвет корпуса	венге
Цвет фасада	лоредо
Задняя стенка/ дно ящиков	ЛДВП, белая 4 мм
Зеркало	еврокромка
Стекло	нет
Кромка	ПВХ, 0,4 мм
Ручка	Накладная пластик, кнопка
Опоры	регулируемые, пластик h20 мм
Тип направляющих	Роликовые, металл
Штанга	D25, круглое сечение
Петли створок	накладная
Коллекция	Саломея
Крепление зеркал на фабрике	да
Максимальная нагрузка на полку/ящик	Нагрузка на верхнюю крышку-10кг, полка-10кг, ящик-5кг



КОЛЛЕКЦИИ МЕБЕЛИ ДЛЯ ДЕТСКИХ КОМНАТ

Интерьер детской комнаты влияет на становление личности ребенка, способствует его развитию и помогает расти здоровым и крепким. Если добавить сюда немного сказки, воплотить детские мечты о приключениях и создать обучающую среду, в которой будут развиваться и интеллект ребенка, и его физическая форма, то малыш вырастет гармоничной, разносторонне развитой личностью.





Стильный скетч-принт


Ювелирные ручки

Два выдвижных ящика




МАЛИБУ

ДЕТСКАЯ КОЛЛЕКЦИЯ



Материал корпуса	ЛДСП, 16 мм
Материал фасада	ЛДСП, 16 мм
Цвет корпуса	ясень белый/айскрим
Цвет фасада	белый фотопечать
Задняя стенка/ дно ящиков	ЛДВП, белая 4 мм
Зеркало	нет
Стекло	нет
Кромка	ПВХ, 0,4 мм
	ПВХ, 2 мм
Ручка	Накладная металл №37, кнопка
Опоры	регулируемые, пластик h20 мм
Тип направляющих	Шариковые, металл
Петли створок	накладная
Штанга	Овальная, хром сталь
Коллекция	Малибу
Крепление к стене	полка навесная (АН-06)
Дополнительная комплектация	Полки (ПЛ-02) в изделие ШК-19, Полки (ПЛ-01) в изделие ПН-11
Максимальная нагрузка на полку / ящик	полка-10 кг, штанга-10 кг, ящик-5 кг

КОРПУС	ФАСАД
ЛДСП ЯСЕНЬ БЕЛЫЙ	ЛДСП АЙСКРИМ
ЛДСП АЙСКРИМ	ЛДСП БЕЛЫЙ
	ФОТОПЕЧАТЬ



Шкаф с открытыми полками (ШК-18)
(шариковые направляющие, мах нагрузка на полку/штангу - 10 кг, ящик - 5 кг)



Комод (КМ-08)
(шариковые направляющие, мах нагрузка на ящик 5кг, мах нагрузка на верхнюю крышку - 10 кг)




Двухдверчатый шкаф (ШК-19)
(шариковые направляющие, мах нагрузка на полку/штангу - 10кг, на ящик - 5 кг, можно доукомплектовать полками)



Письменный стол (ПС-04)
(шариковые направляющие, мах нагрузка на ящик 5кг, на столешницу - 10 кг, универсальная сборка)



Пенал (ПН-11)
(шариковые направляющие, мах нагрузка на полку/штангу 10кг, на ящик - 5 кг, можно доукомплектовать полками)



Пенал с открытыми полками (ПН-12)
(шариковые направляющие, мах нагрузка на полку/штангу 10кг, на ящик - 5 кг)



Тумба (ТБ-14)
(шариковые направляющие, мах нагрузка на ящик 5кг)



Полка навесная (АН-06)
(мах нагрузка на полку 10кг)



Кровать с ящиками (КР-10)
Спальное место: 800x1860
(Рекомендуемая высота матраса от 170мм, основание для кровати приобретается отдельно, на выбор: настил ЛДСП, настил реечный; универсальная сборка, мах нагрузка на спальное место до 100 кг)





Стильный скетч-принт

Закругленные углы кровати обеспечивают максимальную защиту

Маневренная тумба на колесных опорах



СЕНДИ

ДЕТСКАЯ КОЛЛЕКЦИЯ




Материал корпуса	ЛДСП, 16 мм
Материал фасада	ЛДСП, 16 мм
Цвет корпуса	сонома
Цвет фасада	белый с фотопечатью
Задняя стенка/ дно ящиков	ЛДВП, белая 4 мм
Зеркало	нет
Стекло	нет
Кромка	ПВХ пластик 0,4 мм
	ПВХ пластик 2 мм
Ручка	Накладная пластик, 160мм
Опоры	регулируемые, пластик h20 мм
Тип направляющих	Шариковые, металл
Петли створок	накладная
Штанга	Овальная, хром сталь
Коллекция	Сенди
Крепление к стене	полка навесная (АН-06)
Максимальная нагрузка на полку / ящик	полка-10 кг, ящик-5 кг, штанга-10кг.

КОРПУС



ЛДСП дуб сонома

ФАСАД



ЛДСП белый



ФОТОПЕЧАТЬ



СЕНДИ

ДЕТСКАЯ КОЛЛЕКЦИЯ



Двустворчатый шкаф (ШК-09)
(макс нагрузка на полку/штангу 10кг, собирается на любую сторону)

Шкаф угловой (ШК-01)
(макс нагрузка на полку/штангу 10кг, собирается на любую сторону)

Пенал (ПН-04)
(шариковые направляющие, макс нагрузка на полку/штангу 10кг, ящик 5 - кг)



СЕНДИ

ДЕТСКАЯ КОЛЛЕКЦИЯ



Шкаф однодверный с открытыми полками (ПН-05)
(макс нагрузка на полку 5кг, собирается на любую сторону)

Шкаф многофункциональный (ШК-10)
(шариковые направляющие, макс нагрузка на полку/штангу 10кг, ящик - 5 кг)

Многофункциональная тумба (КМ-04)
(шариковые направляющие, макс нагрузка на полку - 10 кг, ящик 5кг, макс нагрузка на верхнюю крышку - 10 кг)



Тумба выкатная (ТБ-07)
(шариковые направляющие, макс нагрузка на ящик 5кг)

Полка навесная (АН-03)
(макс нагрузка на полку 10кг)



Письменный стол (ПС-01)
(макс нагрузка на столешницу 10кг)



Кровать с ящиками (КР-01)
Размер спального места: 800x1860
(Рекомендуемая высота матраса от 170мм, макс нагрузка на ящик 5 кг, основание для кровати приобретается отдельно, на выбор: настил ЛДСП, настил реечный, макс нагрузка на спальное место до 100 кг)

Кровать одинарная с подъемным механизмом (КРП-01)
Размер спального места: 800x1860
(Рекомендуемая высота матраса от 170мм, комплектуется настилом из ЛДСП, установка других оснований не предусмотрена, макс нагрузка на спальное место до 100 кг)



Закругленные углы кровати обеспечивают максимальную защиту ребенка.

Художественная фотопечать на фасадах

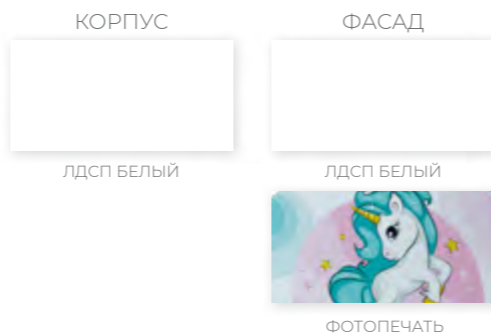
Выдвижные ящики на шариковых направляющих



ТОЙС

«ЛИТЛ ПОНИ»
ДЕТСКАЯ КОЛЛЕКЦИЯ

Материал корпуса	ЛДСП, 16 мм
Материал фасада	ЛДСП, 16 мм
Цвет корпуса	белый
Цвет фасада	белый с фотопечатью
Задняя стенка/ дно ящиков	ЛДВП, белая 4 мм
Зеркало	нет
Стекло	нет
Кромка	ПВХ пластик 0,7 мм
	ПВХ пластик 2 мм
Ручка	Накладная пластик, 128 мм
Опоры	регулируемые, пластик h20 мм
Тип направляющих	Шариковые, металл
Петли створок	накладная
Штанга	Овальная, хром сталь
Коллекция	Тойс
Крепление к стене	антресоль (АН-03),(АН-04)
Максимальная нагрузка на полку / ящик	полка-10 кг, штанга-10 кг, ящик-5 кг.



ТОЙС

«ЛИТЛ ПОНИ»
ДЕТСКАЯ КОЛЛЕКЦИЯ



ПОСМОТРЕТЬ ВСЕ КОМПОЗИЦИИ



ДИПЛОМАНТ
ЛУЧШИХ
2022
РСТО
РОССИИ
ТОВАРОВ



Художественная фотопечать
на фасадах




Выдвижные ящики на
шариковых направляющих



ТОЙС

«ЧЕМПИОН»
ДЕТСКАЯ КОЛЛЕКЦИЯ

Материал корпуса	ЛДСП, 16 мм
Материал фасада	ЛДСП, 16 мм
Цвет корпуса	белый
Цвет фасада	белый с фотопечатью
Задняя стенка/ дно ящиков	ЛДВП, белая 4 мм
Зеркало	нет
Стекло	нет
Кромка	ПВХ пластик 0,7 мм
	ПВХ пластик 2 мм
Ручка	Накладная пластик, 128 мм
Опоры	регулируемые, пластик h20 мм
Тип направляющих	Шариковые, металл
Петли створок	накладная
Штанга	Овальная, хром сталь
Коллекция	Тойс
Крепление к стене	антресоль (АН-03),(АН-04)
Максимальная нагрузка на полку / ящик	полка-10 кг, штанга-10 кг, ящик-5 кг



ТОЙС

«ЧЕМПИОН»
ДЕТСКАЯ КОЛЛЕКЦИЯ



ПОСМОТРЕТЬ ВСЕ КОМПОЗИЦИИ

Закругленные углы кровати обеспечивают максимальную защиту ребенка.





КОЛЛЕКЦИИ МЕБЕЛИ ДЛЯ ПРИХОЖИХ

Наряду с тем, как театр начинается с вешалки, так и стиль всей квартиры начинается с прихожей. Крайне важно в этой комнате – это правильная организация пространства, для этого необходимо оптимизировать каждую деталь комнаты. Коллекции прихожих «BTS Home» – идеальное решение для Вашего дома.





Зеркало в
полный рост

Декоративная
МДФ-рамка



КСЕНИЯ 1

ПРИХОЖАЯ



КОРПУС / ФАСАД



ЛДСП ВЕНГЕ

ФАСАД



ЛДСП ЛОРЕДО

Ширина	1500 мм
Высота	2102 мм
Глубина	388 мм
Материал корпуса	ЛДСП, 16 мм
Материал фасада	ЛДСП, 16 мм
Цвет корпуса	венге
Цвет фасада	венге/лоредо
Задняя стенка	ЛДВП, белая 4 мм
Зеркало	еврокромка
Кромка	ПВХ, 0,4 мм
Ручка	Накладная пластик, 128 мм
Опоры	регулируемые, пластик h20 мм
Тип направляющих	нет
Петли створок	накладная.
Штанга	Евроштанга , сталь
Дополнительная информация	Зеркало и фасад декорированы МДФ рамкой
Универсальная сборка	да
Крепление зеркал на фабрике	да
Крепление к стене	нет
Дополнительная комплектация	не предусмотрена
Максимальная нагрузка на полку/ящик	полка-10 кг, ящик-5 кг, штанга выдвигная-5кг, крючок-3кг
Общий вес изделия, кг	93 кг



Декоративная
МДФ-рамка



КСЕНИЯ 2

ПРИХОЖАЯ



КОРПУС



ЛДСП ВЕНГЕ

ФАСАД



ЛДСП ЛОРЕДО

Ширина	1202 мм
Высота	2018 мм
Глубина	356 мм
Материал корпуса	ЛДСП, 16 мм
Материал фасада	ЛДСП, 16 мм
Цвет корпуса	венге
Цвет фасада	венге/лоредо
Задняя стенка	ЛДВП, белая 4 мм
Зеркало	еврокромка
Кромка	ПВХ, 0,4 мм
Ручка	Накладная пластик, 128 мм
Опоры	регулируемые, пластик h20 мм
Тип направляющих	нет
Петли створок	накладная
Штанга	нет
Дополнительная информация	Зеркало и фасад декорированы МДФ рамкой
Универсальная сборка	да
Крепление зеркал на фабрике	да
Крепление к стене	нет
Дополнительная комплектация	не предусмотрена
Максимальная нагрузка на полку/ящик	полка-10 кг, ящик-5 кг, крючок-3кг
Общий вес изделия, кг	67 кг



Зеркало
в полный рост

Выдвижной
ящик



ЛИРА ПРИХОЖАЯ



КОРПУС



ЛДСП ВЕНГЕ

ФАСАД



ЛДСП ЛОРЕДО



ПОСМОТРЕТЬ ВСЕ
КОМПОЗИЦИИ

Ширина	1202 мм
Высота	2176 мм
Глубина	524 мм
Материал корпуса	ЛДСП, 16 мм
Материал фасада	ЛДСП, 16 мм
Цвет корпуса	венге
Цвет фасада	венге/лоредо
Задняя стенка/ дно ящика	ЛДВП, белая 4 мм
Зеркало	фацет
Кромка	ПВХ, 0,4 мм
Ручка	Накладная пластик, 192мм
Опоры	регулируемые, пластик h20 мм
Тип направляющих	Роликовые, металл
Петли створок	накладная+вкладная
Штанга	Овальная, хром сталь
Дополнительная информация	Фасад декорирован МДФ рамкой
Универсальная сборка	нет
Крепление зеркал на фабрике	да
Крепление к стене	нет
Дополнительная комплектация	не предусмотрена
Максимальная нагрузка на полку/ящик	полка-10 кг, ящик-5 кг, штанга овальная-10кг, крючок-3кг
Общий вес изделия, кг	99 кг



ШКАФЫ

Современный шкаф – это добротность и массивность, простота использования и высокая функциональность, выполненная в современных и классических декорах. Шкаф – это незаменимая часть интерьера, прекрасно решающая проблему нехватки места. Его вместительность просто не знает границ, а стильный внешний вид украшает любую комнату!





МАЭСТРО

ШКАФ-КУПЕ



ПОСМОТРЕТЬ ВСЕ КОМПОЗИЦИИ



КОРПУС



ЛДСП ЯСЕНЬ БЕЛЫЙ



ЛДСП ВЕНГЕ



ЛДСП ЯСЕНЬ ШИМО

ФАСАД



ЛДСП ЯСЕНЬ БЕЛЫЙ



ЛДСП ЛОРЕДО



ЛДСП ДУБ АТЛАНТА

Ширина	1700 мм
Высота	2203 мм
Глубина	598 мм
Материал корпуса	ЛДСП, 16 мм
Материал фасада	ЛДСП, 16мм
Цвет корпуса	венге / ясень белый / ясень шимо
Цвет фасада	лоредо / ясень белый / дуб атланта
Задняя стенка/ дно ящиков	ЛДВП, белая 4 мм
Зеркало	фацет
Кромка	ПВХ пластик 0,4 мм
Ручка	Накладная пластик, 96мм+ 160мм
Опоры	подпятник, пластик
Тип направляющих	Роликовые, металл
Штанга	D25, круглое сечение
Дополнительная информация	Ходовой профиль СТ, вкладная петля
Универсальная сборка	нет
Крепление зеркал на фабрике	да
Крепление к стене	нет
Максимальная нагрузка на полку / ящик	полка- 10кг, штанга- 10кг, ящик-5кг.
Общий вес изделия	170 кг



МОДЕРН II ШКАФ-КУПЕ



ПОСМОТРЕТЬ ВСЕ КОМПОЗИЦИИ



КОРПУС



ЛДСП ВЕНГЕ

ФАСАД



ЛДСП ЛОРЕДО

Ширина	1350мм /1500 мм / 1650 мм
Высота	2219 мм
Глубина	614 мм
Материал корпуса	ЛДСП
Материал фасада	ЛДСП
Цвет корпуса	венге
Цвет фасада	лоредо
Задняя стенка/ дно ящиков	ЛДВП, белая 4 мм
Зеркало	еврокромка
Кромка	ПВХ пластик 0,4 мм
Ручка	Накладная пластик, 96 мм
Опоры	подпятник, пластик
Тип направляющих	Роликовые, металл
Дополнительная информация	Ходовой профиль СТ
Штанга	D25, круглое сечение
Универсальная сборка	нет
Крепление зеркал на фабрике	да
Крепление к стене	нет
Дополнительная комплектация	зеркала Модерн Люкс
Максимальная нагрузка на полку / ящик	полка-10 кг, штанга-10 кг, ящик-5кг.
Общий вес изделия	134кг /144 кг/ 154кг



МОДЕРН ЛЮКС

ШКАФ-КУПЕ



ПОСМОТРЕТЬ ВСЕ КОМПОЗИЦИИ



Ширина	1350мм /1500 мм / 1650 мм
Высота	2219 мм
Глубина	614 мм
Материал корпуса	ЛДСП, 16 мм
Материал фасада	ЛДСП, 16 мм
Цвет корпуса	венге
Цвет фасада	лоредо
Задняя стенка/ дно ящиков	ЛДВП, белая 4 мм
Зеркало	еврокромка + фацет, фьюзинг янтарный
Кромка	ПВХ пластик 0,4 мм
Ручка	Накладная пластик, 96 мм
Опоры	подпятник, пластик
Тип направляющих	Роликовые, металл
Штанга	D25, круглое сечение
Дополнительная информация	Ходовой профиль СТ
Универсальная сборка	нет
Крепление зеркал на фабрике	нет (боковые двери)
	да (центральная створка)
Крепление к стене	нет
Дополнительная комплектация	не предусмотрена
Максимальная нагрузка на полку / ящик	полка-10 кг, штанга-10 кг, ящик-5кг.
Общий вес изделия	140кг/ 151кг/ 160 кг



ШКАФ ТРЕХ-СТВОРЧАТЫЙ



ПОСМОТРЕТЬ ВСЕ КОМПОЗИЦИИ



КОРПУС



ЛДСП ВЕНГЕ

ФАСАД



ЛДСП ЛОРЕДО



ЛДСП ЯСЕНЬ ШИМО



ЛДСП ЯСЕНЬ ШИМО


Ширина	1288 мм
Высота	2103 мм
Глубина	564 мм
Материал корпуса	ЛДСП, 16 мм
Материал фасада	ЛДСП, 16 мм
Цвет корпуса	венге / ясень шимо
Цвет фасада	лоредо / ясень шимо
Задняя стенка/ дно ящиков	ЛДВП, белая 4 мм
Зеркало	фацет
Стекло	нет
Кромка	ПВХ, пластик 0,4 мм
Ручка	Накладная пластик, 128 мм
Опоры	подпятник, пластик
Тип направляющих	Роликовые, металл
Петли створок	накладная
Штанга	D25 с круглым сечением
Универсальная сборка	нет
Крепление зеркал на фабрике	да
Крепление к стене	нет
Максимальная нагрузка на полку / ящик	полка-10кг, штанга-10кг, ящик-5кг
Общий вес изделия	115 кг



ШКАФ ДВУХ-СТВОРЧАТЫЙ



ПОСМОТРЕТЬ ВСЕ КОМПОЗИЦИИ



Ширина	800 мм
Высота	2103 мм
Глубина	564 мм
Материал корпуса	ЛДСП
Материал фасада	ЛДСП
Цвет корпуса	венге
Цвет фасада	лоредо
Задняя стенка	ЛДВП, белая 4 мм
Зеркало	нет
Стекло	нет
Кромка	ПВХ, 0,4 мм
Ручка	Накладная пластик, 128 мм
Опоры	подпятник, пластик
Тип направляющих	нет
Петли створок	накладная
Штанга	D25, круглое сечение.
Универсальная сборка	нет
Крепление к стене	нет
Максимальная нагрузка на полку	полка-10кг, штанга-10кг
Общий вес изделия	77 кг



МАЛЫЕ ФОРМЫ

Мебельные изделия малых форм являются заключительными штрихами, призванными придать некий шарм и изюминку выдержанному в едином стиле интерьеру, обеспечить комфортный отдых и удобство своим хозяевам. Большинство из моделей универсальны, находят свое место и применение в любом помещении дома.





Максимум полезного пространства

Выдвижная полка для клавиатуры



ДЕБЮТ

КОМПЬЮТЕРНЫЙ СТОЛ



КОРПУС



ЛДСП ВЕНГЕ

ФАСАД



ЛДСП ЛОРЕДО

	СТОЛ	ПЕНАЛ
Ширина	875 мм	400 мм
Высота	1323 мм	1676 мм
Глубина	500 мм	406 мм
Ниша под монитор	617x554x224	
Материал корпуса	ЛДСП, 16 мм	
Материал фасада	ЛДСП, 16 мм	
Цвет корпуса	венге	
Цвет фасада	лоредо	
Задняя стенка/ дно ящиков	ЛДВП, белая 4 мм	
Кромка	ПВХ, 0,4 мм	
Ручка	Накладная пластик, 128 мм	
Опоры	подпятник, пластик	
Тип направляющих	Роликовые, металл	
Петли створок	нет	вкладная
Тип	прямой с надстройкой	
Универсальная сборка	нет	
Крепление к стене	нет	
Максимальная нагрузка на полку	полки-10кг, полка под клавиатуру-3кг	
Общий вес изделия	27 кг	28 кг



ФОРЕСТ

КОМПЬЮТЕРНЫЙ СТОЛ



КОРПУС



ЛДСП ВЕНГЕ

ФАСАД



ЛДСП ЛОРЕДО

Ширина	1300 мм
Высота	1502 мм
Глубина	900 мм
Ниша под монитор (ШхВхГ)	622x500x200
Материал корпуса	ЛДСП, 16 мм
Материал фасада	ЛДСП, 16 мм
Цвет корпуса	лоредо
Цвет фасада	венге
Задняя стенка/ дно ящиков	ЛДВП, белая 4 мм
Кромка	ПВХ пластик 0,4 мм
	ПВХ пластик 2 мм
Ручка	Накладная пластик, 96 мм
Опоры	регулируемые, пластик h20 мм
Тип направляющих	Роликовые, металл
Петли створок	нет
Тип	угловой с надстройкой и штангой
Универсальная сборка	нет
Крепление к стене	нет
Дополнительная комплектация	не предусмотрена
Максимальная нагрузка на полку / ящик	полка-10 кг, ящик-5кг
Общий вес изделия, кг	53 кг



КАСПЕР

КОМПЬЮТЕРНЫЙ СТОЛ



КОРПУС



ЛДСП ВЕНГЕ

ФАСАД



ЛДСП ЛОРЕДО

Ширина	1300 мм
Высота	1303 мм
Глубина	800 мм
Ниша под монитор	567x534x238
Материал корпуса	ЛДСП
Материал фасада	ЛДСП
Цвет корпуса	венге
Цвет фасада	лоредо
Задняя стенка/ дно ящиков	ЛДВП, белая 4 мм
Кромка	ПВХ пластик 0,4 мм
Ручка	Накладная пластик, 192 мм
Опоры	подпятник, пластик
Тип направляющих	Роликовые, металл
Петли створок	нет
Тип	угловой с надстройкой
Универсальная сборка	нет
Крепление к стене	нет
Максимальная нагрузка на полку / ящик	полка-10 кг, ящик-5кг
Общий вес изделия	49 кг



Максимум полезного пространства

Закругленные углы для комфортной работы



СКАЙ

КОМПЬЮТЕРНЫЙ СТОЛ



КОРПУС



ЛДСП ВЕНГЕ

ФАСАД



ЛДСП ЛОРЕДО



ПОСМОТРЕТЬ ВСЕ КОМПОЗИЦИИ

Ширина	1001 мм
Высота	1503 мм
Глубина	586 мм
Ниша под монитор (ШхВхГ)	660x1000x585
Материал корпуса	ЛДСП
Материал фасада	ЛДСП
Цвет корпуса	венге + лоредо
Цвет фасада	венге
Задняя стенка/ дно ящика	ЛДВП, белая 4 мм
Кромка	ПВХ пластик 0,4 мм
	ПВХ пластик 2 мм
Ручка	Накладная пластик, 96 мм
Опоры	подпятник, пластик
Тип направляющих	Роликовые, металл
Петли створок	нет
Тип	прямой с надстройкой
Универсальная сборка	нет
Крепление к стене	нет
Дополнительная комплектация	не предусмотрена
Максимальная нагрузка на полку / ящик	полка-10кг
Общий вес изделия	32 кг



ПОСМОТРЕТЬ ВСЕ КОМПОЗИЦИИ

Выдвижной ящик



СТОЛ для ноутбука



КОРПУС

ФАСАД



ЛДСП ВЕНГЕ



ЛДСП ЛОРЕДО

Ширина	800 мм
Высота	913 мм
Глубина	570 мм
Ниша под монитор (ШхВхГ)	нет
Материал корпуса	ЛДСП
Материал фасада	ЛДСП
Цвет корпуса	венге/лоредо
Цвет фасада	лоредо
Задняя стенка/дно ящика	ЛДВП, белая 4 мм
Кромка	ПВХ, 0,4 мм
Ручка	нет
Опоры	подпятник, пластик
Тип направляющих	Роликовые, металл
Петли створок	нет
Тип	прямой с маленькой надстройкой
Универсальная сборка	нет
Крепление к стене	нет
Дополнительная комплектация	не предусмотрена
Максимальная нагрузка на полку / ящик	полка-10 кг, ящик-5кг
Общий вес изделия	21 кг



ИОН-7 ПОЛКА



КОРПУС



ЛДСП ВЕНГЕ



ЛДСП ДУБ СОНОМА



ЛДСП ДУБ АТЛАНТА

Ширина	1100 мм
Высота	192 мм
Глубина	191 мм
Материал корпуса	ЛДСП, 16+22 мм
Материал фасада	нет
Цвет корпуса	венге / дуб атланта / дуб сонома
Кромка	ПВХ, 0,4 мм
Универсальная сборка	нет
Крепление к стене	навес плоский
Максимальная нагрузка на полку	10кг
Общий вес изделия	6 кг



ПОСМОТРЕТЬ ВСЕ КОМПОЗИЦИИ

Толщина ЛДСП 22мм





ПОСМОТРЕТЬ ВСЕ КОМПОЗИЦИИ

Увеличенная толщина столешницы 22 мм

Легкая система трансформации



ТРАНСФОРМЕР СТОЛ




КОРПУС



ЛДСП ВЕНГЕ



ЛДСП ДУБ СОНОМА



ЛДСП ЛОРЕДО

Ширина	закр.796 мм/откр.1592 мм
Высота	закр.433 мм/откр.745 мм
Глубина	закр.796 мм/откр.796 мм
Материал корпуса	ЛДСП, 16 мм (столешница 22мм)
Цвет корпуса	венге / дуб атланта / дуб сонома
Кромка	ПВХ, 0,4 мм
Опоры	подпятник, пластик
Петли створок	ломберная
Дополнительная информация	Толщина столешницы-22мм
Максимальная нагрузка на столешницу	10кг
Общий вес изделия	45 кг



СТАТУС 3 ЖУРНАЛЬНЫЙ СТОЛ



КОРПУС



ЛДСП ВЕНГЕ



ЛДСП ЛОРЕДО

Ширина	594 мм
Высота	500 мм
Глубина	594 мм
Материал корпуса	ЛДСП, 16 мм
Цвет корпуса	венге / лоредо
Кромка	ПВХ, 0,4 мм
Ручка	нет
Опоры	подпятник, пластик
Максимальная нагрузка на столешницу	10 кг
Общий вес изделия	9,5 кг



ПОСМОТРЕТЬ ВСЕ КОМПОЗИЦИИ






ПОСМОТРЕТЬ ВСЕ КОМПОЗИЦИИ




СТАНДАРТ-1 КОМОД



Ширина	800 мм
Высота	1020 мм
Глубина	464 мм
Материал корпуса	ЛДСП, 16 мм
Материал фасада	ЛДСП, 16 мм
Цвет корпуса	венге
Цвет фасада	лоредо
Задняя стенка/ дно ящиков	ЛДВП, белая 4 мм
Кромка	ПВХ, 0,4 мм
Ручка	Накладная пластик, 128 мм
Опоры	регулируемые, пластик h20 мм
Тип направляющих	Роликовые, металл
Петли створок	нет
Дополнительная информация	Нагрузка на верхнюю крышку-10кг, комод с надстройкой
Универсальная сборка	нет
Крепление к стене	нет
Максимальная нагрузка на полку/ящик	полка-10 кг, ящик-5 кг, мах нагрузка на верхнюю крышку – 10 кг
Общий вес изделия, кг	46 кг



СТАНДАРТ-2 КОМОД



Ширина	1200 мм
Высота	828 мм
Глубина	464 мм
Материал корпуса	ЛДСП, 16 мм
Материал фасада	ЛДСП, 16 мм
Цвет корпуса	венге
Цвет фасада	лоредо
Задняя стенка/ дно ящиков	ЛДВП, белая 4 мм
Кромка	ПВХ, 0,4 мм
Ручка	Накладная пластик, 128 мм
Опоры	регулируемые, пластик h20 мм
Тип направляющих	Роликовые, металл
Петли створок	накладная
Дополнительная информация	Нагрузка на верхнюю крышку-10кг
Универсальная сборка	нет
Крепление к стене	нет
Максимальная нагрузка на полку/ящик	полка-10 кг, ящик-5 кг, мах нагрузка на верхнюю крышку – 10 кг
Общий вес изделия, кг	50 кг



ПОСМОТРЕТЬ ВСЕ КОМПОЗИЦИИ





ПОСМОТРЕТЬ ВСЕ КОМПОЗИЦИИ



СТАНДАРТ-3 КОМОД



КОРПУС

ФАСАД



ЛДСП ВЕНГЕ

ЛДСП ЛОРЕДО

Ширина	1200 мм
Высота	828 мм
Глубина	464 мм
Материал корпуса	ЛДСП, 16 мм
Материал фасада	ЛДСП, 16 мм
Цвет корпуса	венге
Цвет фасада	лоредо
Задняя стенка/ дно ящиков	ЛДВП, белая 4 мм
Кромка	ПВХ, 0,4 мм
Ручка	Накладная пластик, 128 мм
Опоры	регулируемые, пластик h20 мм
Тип направляющих	Роликовые, металл
Петли створок	накладная
Дополнительная информация	Нагрузка на верхнюю крышку-10кг
Универсальная сборка	нет
Крепление к стене	нет
Максимальная нагрузка на полку/ящик	полка-10 кг, ящик-5 кг, мах нагрузка на верхнюю крышку – 10 кг
Общий вес изделия, кг	44 кг



СТАНДАРТ-4 КОМОД



КОРПУС

ФАСАД



ЛДСП ВЕНГЕ

ЛДСП ЛОРЕДО

Ширина	1200 мм
Высота	828 мм
Глубина	464 мм
Материал корпуса	ЛДСП, 16 мм
Материал фасада	ЛДСП, 16 мм
Цвет корпуса	венге
Цвет фасада	лоредо
Задняя стенка/ дно ящиков	ЛДВП, белая 4 мм
Кромка	ПВХ, 0,4 мм
Ручка	Накладная пластик, 128 мм
Опоры	регулируемые, пластик h20 мм
Тип направляющих	Роликовые, металл
Петли створок	накладная
Дополнительная информация	Нагрузка на верхнюю крышку-10кг
Универсальная сборка	нет
Крепление к стене	нет
Максимальная нагрузка на полку/ящик	полка-10 кг, ящик-5 кг, мах нагрузка на верхнюю крышку – 10 кг
Общий вес изделия, кг	44 кг



ПОСМОТРЕТЬ ВСЕ КОМПОЗИЦИИ



ПОСМОТРЕТЬ ВСЕ КОМПОЗИЦИИ



СТАНДАРТ-5 КОМОД



КОРПУС

ФАСАД



ЛДСП ВЕНГЕ



ЛДСП ЛОРЕДО

Ширина	800 мм
Высота	828 мм
Глубина	464 мм
Материал корпуса	ЛДСП, 16 мм
Материал фасада	ЛДСП, 16 мм
Цвет корпуса	венге / ясень шимо
Цвет фасада	лоредо / дуб атланта
Задняя стенка/ дно ящиков	ЛДВП, белая 4 мм
Кромка	ПВХ, 0,4 мм
Ручка	Накладная пластик, 128 мм
Опоры	регулируемые, пластик h20 мм
Тип направляющих	Роликовые, металл
Петли створок	нет
Дополнительная информация	Нагрузка на верхнюю крышку-10кг
Универсальная сборка	нет
Крепление к стене	нет
Максимальная нагрузка на ящик/полку/ящик	ящик-5 кг, мах нагрузка на верхнюю крышку – 10 кг
Общий вес изделия, кг	40 кг



СТАНДАРТ-6 КОМОД



КОРПУС

ФАСАД



ЛДСП ВЕНГЕ



ЛДСП ЛОРЕДО

Ширина	882 мм
Высота	919 мм
Глубина	463 мм
Материал корпуса	ЛДСП, 16 мм
Материал фасада	ЛДСП, 16 мм
Цвет корпуса	венге
Цвет фасада	лоредо
Задняя стенка/ дно ящиков	ЛДВП, белая 4 мм
Кромка	ПВХ, 0,4 мм
Ручка	Накладная пластик, 128 мм
Опоры	регулируемые, пластик h20 мм
Тип направляющих	Роликовые, металл
Петли створок	нет
Дополнительная информация	Нагрузка на верхнюю крышку-10кг
Универсальная сборка	нет
Крепление к стене	нет
Максимальная нагрузка на ящик/полку/ящик	ящик-5 кг, мах нагрузка на верхнюю крышку – 10 кг
Общий вес изделия, кг	37 кг



ПОСМОТРЕТЬ ВСЕ КОМПОЗИЦИИ

ГОСТИНАЯ ФЛОРА

ШКАФ-КУПЕ МАЭСТРО

ПРИХОЖАЯ КСЕНОС

ГОСТИНАЯ ВЕНЕЦИЯ

МЕБЕЛЬНАЯ КОМПАНИЯ БТС
8 800 550 58 05
btsmebel.ru

