



# Мир матрасов

фабрика ортопедических матрасов и аксессуаров для сна

*Мебель для спальни*



*Просыпайтесь отдохнувшими!*

## КРОВАТЬ С ПОДЪЕМНЫМ МЕХАНИЗМОМ

Кровать оснащена механизмом подъема ортопедического основания.

Дно бельевого ящика разделено на четыре части для комфортной уборки под днищем кровати.



Кровать оснащена механизмом подъема ортопедическим основанием с накладными латами



У изголовья ортопедического основания, расположен матрасодержатель, что предотвращает скатывание матраца во время эксплуатации подъемного механизма



Подъем рамы прост и комфортен, благодаря ручке специальной конструкции. Ручка выполнена в виде петель из того же материала, как и вся кровать



Бельевой ящик оснащен дном, которое выполнено из ЛДСП



Опускание рамы происходит без шума на металлические опоры, оснащенные резиновыми демпферами



Подъемный механизм имеет надежную конструкцию и оснащен газовыми амортизаторами, которые позволяют легко поднимать основание спального места и удерживать его в открытом положении

## КРОВАТЬ БЕЗ ПОДЪЕМНОГО МЕХАНИЗМА

В данной системе отсутствует механизм подъема ортопедической решетки.



Кровать оснащена накладными латами. Каркас ортопедического основания цельносварной, покрытие порошковое.



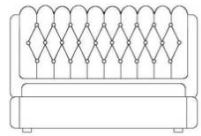
Решетка ортопеда устанавливается на металлические опоры.



Металлические опоры, оснащены резиновыми демпферами



# АДЕЛЬ 1



1500 · 1700 · 1900 · 2100



## ЧЕХЛЫ ЦАРГ СЪЕМНЫЕ

Размер спального места/высота каретки  
Габаритные размеры кровати

1400/1100	1500*2150
1600/1100	1700*2150
1800/1100	1900*2150
2000/1100	2100*2150

Данная модель по умолчанию изготавливается с пуговицами.

Может быть изготовлена как с подъемным механизмом, так и без него.

Кровать комплектуется бельевым ящиком при заказе с подъемным механизмом.



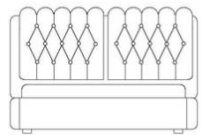
Возможен декор стразами

Классическая модель в современном исполнении, украшенная декоративными пуговицами, которые можно заменить на стразы.

Будет идеально смотреться как в классическом, так и в современном интерьере.



## АДЕЛЬ 2



1500 · 1700 · 1900 · 2100



### ЧЕХЛЫ ЦАРГ СЪЕМНЫЕ

Размер спального места/высота каретки      Габаритные размеры кровати

1400/1100	1500*2150
1600/1100	1700*2150
1800/1100	1900*2150
2000/1100	2100*2150

Данная модель по умолчанию изготавливается с пуговицами.

Может быть изготовлена как с подъемным механизмом, так и без него.

Кровать комплектуется бельевым ящиком при заказе с подъемным механизмом.




Возможен декор стразами

Классическая модель в современном исполнении, украшенная декоративными пуговицами, которые можно заменить на стразы.  
Будет идеально смотреться как в классическом, так и в современном интерьере.



# КОРСО



1500 · 1700 · 1900 · 2100



## ЧЕХЛЫ ЦАРГ СЪЕМНЫЕ

Размер спального места/высота каретки  
Габаритные размеры кровати

1400/1100	1500*2150
1600/1100	1700*2150
1800/1100	1900*2150
2000/1100	2100*2150

Может быть изготовлена как с подъемным механизмом, так и без него.

Кровать комплектуется бельевым ящиком при заказе с подъемным механизмом.



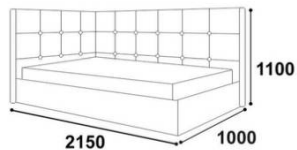
⊕ Возможно использование с контрастной отстрочкой

Кровать Корсо отличается современным дизайном.  
Впишется в интерьер спальни с любыми акцентами





## КОРСО 2



ЧЕХЛЫ ЦАРГ СЪЕМНЫЕ

Размер спального места

900

Размер каретки

Габаритные размеры кровати

1000\*2150

1100

Данная модель по умолчанию изготавливается с пуговицами.

Может быть изготовлена как с подъемным механизмом, так и без него.

Кровать комплектуется бельевым ящиком при заказе с подъемным механизмом.



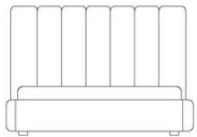
Возможен декор стразами

Кровать имеет угловую форму с двумя мягкими спинками.

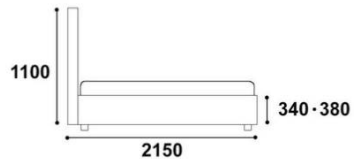
Декорирована мягкими пуговицами, что придает законченный вид.



## КОРСО 3



1500 • 1700 • 1900 • 2100




### ЧЕХЛЫ ЦАРГ СЪЕМНЫЕ

Размер спального места/высота каретки  
Габаритные размеры кровати

1400/1100	1500*2150
1600/1100	1700*2150
1800/1100	1900*2150
2000/1100	2100*2150

Может быть изготовлена как с подъемным механизмом, так и без него.


Кровать комплектуется бельевым ящиком при заказе с подъемным механизмом.



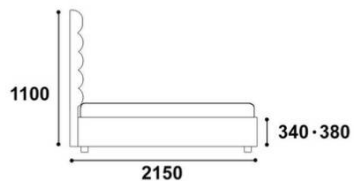
Идеальные формы лаконично подчеркиваются декоративной строчкой. Хорошее решение для современной спальни.



## ГРЕТА



1500 · 1700 · 1900 · 2100



### ЧЕХЛЫ ЦАРГ СЪЕМНЫЕ

Размер спального места/высота каретки  
Габаритные размеры кровати

1400/1100	1500*2150
1600/1100	1700*2150
1800/1100	1900*2150
2000/1100	2100*2150

Данная модель по умолчанию изготавливается с пуговицами.

Может быть изготовлена как с подъемным механизмом, так и без него.

Кровать комплектуется бельевым ящиком при заказе с подъемным механизмом.



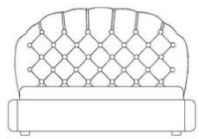
Возможен декор стразами

Мягкая спинка, четкие формы, легкость конструкции, изысканные пуговицы украсят вашу спальню и придадут роскошный вид.

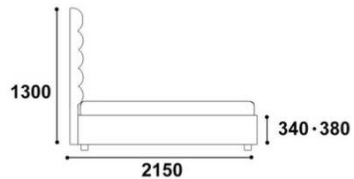




# МОНИКА



1700 · 1900 · 2100 · 2300



## ЧЕХЛЫ ЦАРГ СЪЕМНЫЕ

Размер спального места/высота каретки      Габаритные размеры кровати

1400/1300	1700*2150
1600/1300	1900*2150
1800/1300	2100*2150
2000/1300	2300*2150

Данная модель по умолчанию изготавливается с пуговицами.

Может быть изготовлена как с подъемным механизмом, так и без него.

Кровать комплектуется бельевым ящиком при заказе с подъемным механизмом.



Возможен декор стразами

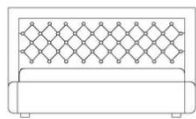
Женственная и романтическая модель создаст особое настроение в вашей спальне. Мягкие изгибы изголовья и пуговицы сразу приковывают внимание к кровати.



# НИКОЛЬ

Может быть изготовлена как с подъемным механизмом, так и без него.

Кровать комплектуется бельевым ящиком при заказе с подъемным механизмом.



1460 • 1660 • 1860 • 2060



Размер спального места/высота каретки  
Габаритные размеры кровати

1400/1200	1460*2050
1600/1200	1660*2050
1800/1200	1860*2050
2000/1200	2060*2050



Образцы ламината



Венге

Белфорд

Ясень шимо  
темный

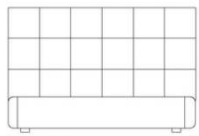
Кровать Николь изготовлена из ЛДСП с оригинальной декоративной мягкой вставкой, выглядит лаконично и самодостаточно.



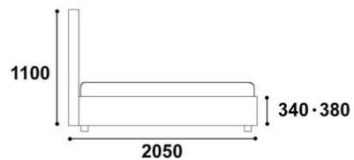
## НИКОЛЬ 2

Может быть изготовлена как с подъемным механизмом, так и без него.

Кровать комплектуется бельевым ящиком при заказе с подъемным механизмом.



1460 • 1660 • 1860 • 2060



Размер спального места/высота каретки      Габаритные размеры кровати

1400/1100	1460*2050
1600/1100	1660*2050
1800/1100	1860*2050
2000/1100	2060*2050



Образцы ламината



Венге

Белфорд

Ясень шимо  
темный

Элегантная кровать с мягким изголовьем. Строгий стиль и компактный размер - основные преимущества модели. Модель изготовлена из ЛДСП.







# АЗАЛИЯ

Может быть изготовлена как с подъемным механизмом, так и без него.

Кровать комплектуется бельевым ящиком при заказе с подъемным механизмом.



1500 • 1700 • 1900 • 2100



## ЧЕХЛЫ ЦАРГ СЪЕМНЫЕ

Размер спального места/высота каретки      Габаритные размеры кровати

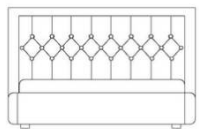
1400/1100	1500*2150
1600/1100	1700*2150
1800/1100	1900*2150
2000/1100	2100*2150



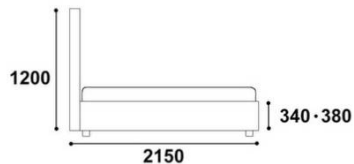
Мягкие подушки и разнообразие цветовых вариантов сделают вашу спальню уютной и неповторимой.



## МУЗА



1500 · 1700 · 1900 · 2100



### ЧЕХЛЫ ЦАРГ СЪЕМНЫЕ

Размер спального места/высота каретки  
Габаритные размеры кровати

1400/1200	1500*2150
1600/1200	1700*2150
1800/1200	1900*2150
2000/1200	2100*2150

Данная модель по умолчанию изготавливается с пуговицами.

Может быть изготовлена как с подъемным механизмом, так и без него.

Кровать комплектуется бельевым ящиком при заказе с подъемным механизмом.



Возможен декор стразами




Возможно комбинирование различных тканей

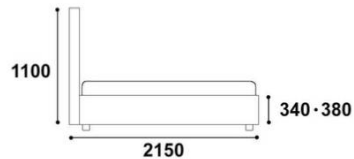
Прямые линии идеально сочетаются с изящными пуговицами. Эта модель сделает вашу спальню легкой и уютной.



# АЛЕКСА



1500 · 1700 · 1900 · 2100



## ЧЕХЛЫ ЦАРГ СЪЕМНЫЕ

Размер спального места/высота каретки

Габаритные размеры кровати

1400/1100	1500*2150
1600/1100	1700*2150
1800/1100	1900*2150
2000/1100	2100*2150

Может быть изготовлена как с подъемным механизмом, так и без него.

Кровать комплектуется бельевым ящиком при заказе с подъемным механизмом.



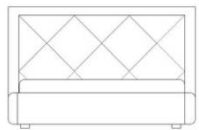
Возможно комбинирование различных тканей

Объемная спинка в виде прямоугольников создает сочетание простой геометрии, легкости и воздушности. Кровать будет смотреться стильно и элегантно.

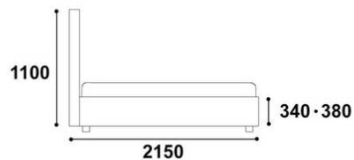




## АЛЕКСА 2



1500 • 1700 • 1900 • 2100



### ЧЕХЛЫ ЦАРГ СЪЕМНЫЕ

Размер спального места/высота каретки  
Габаритные размеры кровати

1400/1100	1500*2150
1600/1100	1700*2150
1800/1100	1900*2150
2000/1100	2100*2150

Может быть изготовлена как с подъемным механизмом, так и без него.

Кровать комплектуется бельевым ящиком при заказе с подъемным механизмом.



Возможно комбинирование различных тканей

Изголовье кровати украшено рамкой по периметру с элегантной утяжкой в виде ромбов.



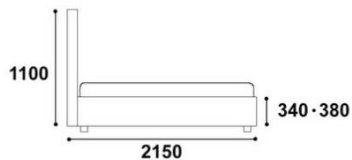
# ВЕРОНА

Может быть изготовлена как с подъемным механизмом, так и без него.

Кровать комплектуется бельевым ящиком при заказе с подъемным механизмом.



1500 • 1700 • 1900 • 2100



## ЧЕХЛЫ ЦАРГ СЪЕМНЫЕ

Размер спального места/высота каретки Габаритные размеры кровати

1400/1100	1500*2150
1600/1100	1700*2150
1800/1100	1900*2150
2000/1100	2100*2150




Возможен выбор купона

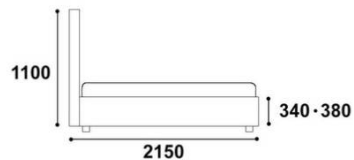
Изголовье кровати украшено рамкой по периметру с прямым и гладким рельефом, что придает кровати особый сдержанный вид.



# ЭЛЬЗА



1500 • 1700 • 1900 • 2100



## ЧЕХЛЫ ЦАРГ СЪЕМНЫЕ

Размер спального места/высота каретки  
Габаритные размеры кровати

1400/1100	1500*2150
1600/1100	1700*2150
1800/1100	1900*2150
2000/1100	2100*2150

Может быть изготовлена как с подъемным механизмом, так и без него.

Кровать комплектуется бельевым ящиком при заказе с подъемным механизмом.



Оригинальность модели подчеркивается изголовьем с цветочным рисунком. Дизайн кровати подойдет к любым интерьерам.





# АФИНА 1

Данная модель по умолчанию изготавливается с пуговицами.

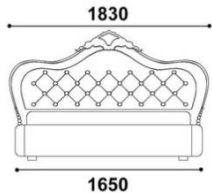
Может быть изготовлена как с подъемным механизмом, так и без него.

Кровать комплектуется бельевым ящиком при заказе с подъемным механизмом.



Возможен декор стразами

Кровать с позолоченными элементами и мягким изголовьем наполнит комнату королевской роскошью и богатством.



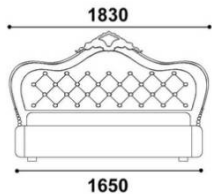
ЧЕХЛЫ ЦАРГ СЪЕМНЫЕ

Размер спального места/высота каретки    Габаритные размеры кровати

1500/1360    1650\*2150



## АФИНА 2



ЧЕХЛЫ ЦАРГ СЪЕМНЫЕ

Размер спального места/высота каретки    Габаритные размеры кровати

1500/1360

1650\*2150

Данная модель по умолчанию изготавливается с пуговицами.

Может быть изготовлена как с подъемным механизмом, так и без него.

Кровать комплектуется бельевым ящиком при заказе с подъемным механизмом.

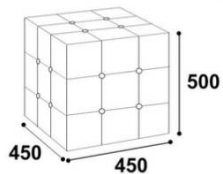


Возможен декор стразами

Кровать с элементами декора в классическом цвете красное дерево и мягким изголовьем наполнит комнату королевской роскошью и богатством.



## МЯГКИЙ ПУФ КВАДРАТ



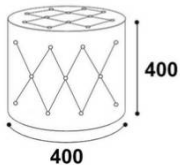
Ширина	Глубина	Высота
450	450	500



Мягкий пуф квадрат может быть изготовлен в экокоже и ткани.

Возможен декор стразами

## МЯГКИЙ ПУФ КРУГЛЫЙ



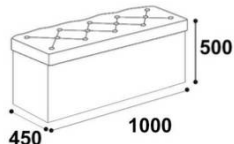
Диаметр	Высота
400	400



Мягкий пуф круглый может быть изготовлен в экокоже и ткани.

Возможен декор стразами

## БАНКЕТКА МЯГКАЯ

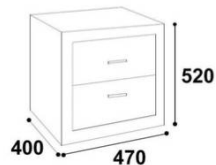


Ширина	Глубина	Высота
1000	450	500
1200	450	500
1400	450	500



- Возможен декор стразами
- Возможно комбинирование различных тканей

## ТУМБА ПРИКРОВАТНАЯ



Ширина	Глубина	Высота
470	400	520

(+/-) 4см в размере допускается



- Возможно сочетание двух цветов-фасад корпуса/фасад ящиков
- Возможно использование с контрастной отстрочкой
- Внимание!** Ручки тумб могут отличаться от представленных в каталоге, т.к. их дизайн периодически меняется



! **НОВИНКА**

## МАТРАЦЫ В СКРУТКЕ И ПРЕССОВАННЫЕ

Мы производим скрученные и прессованные матрасы стандартных и нестандартных размеров. Несомненный плюс этих матрасов в том, что они удобны при транспортировке, компактны и занимают мало места. За счет этого при перевозке можно загрузить вдвое больше матрасов.

- Матрац удобен в транспортировке
- Можно сразу забрать свою покупку, а не ждать доставку
- Матрац принимает свою форму в течении 72 часов
- Допустимые предельные нагрузки на спальное место до 100 кг



41

! **НОВИНКА**

## МАТРАЦ С ГЛУБОКОЙ СТЕЖКОЙ

В производстве таких матрасов применяется новейшая технология изготовления чехла матраса - «глубокая стёжка» материала. Эта технология заключается в стёжке нескольких настилочных слоёв (спанбонд 60 гр/м2, пенополиуретан 20мм, ткань - трикотаж) на специальной компьютерной машине, которая сшивает их рисунком по заданной программе, тем самым образуя объёмный рисунок на поверхности матраса.

- Повышенная мягкость и комфортность
- Эстетический внешний вид
- Долговечность



Дизайнерский трикотажный бордю



Глубокая объемная стёжка

### Матрац VEGA 3

Состав:	
Спанбонд 60 гр.	
Кокосовая койра 10 мм.	
Пенополиуретан 30мм.	
Термоволок 500 гр.	
Пружин. блок «Боннель»	
ППУ по периметру	
Термоволок 500 гр.	
Пенополиуретан 30мм.	
Кокосовая койра 10 мм.	
Спанбонд 60 гр.	
Трикотажная ткань, стеганая с пенополиуретаном 20 мм	

Значительно превосходит по степени комфортности обычную стёжку, применяемую, повсеместно в производстве матрасов.

42

## ДЛЯ НАШИХ ПАРТНЕРОВ

Фабрика "Мир матрасов" предоставляет стойку с образцами матрасов. Универсальная стойка, которая может быть установлена в любой части торгового зала. Модели для демонстрации типов матрасов можете выбрать сами, либо выбрать в одной из трех представленных раскладок.



## ДЛЯ НАШИХ ПАРТНЕРОВ

Фабрика "Мир матрасов" предлагает приобрести выставочные образцы кареток для лучшей демонстрации моделей наших кроватей.



Максимальные нагрузки на механизмы трансформации и элементы изделия нагрузка на одно гнукотканое изделие (лату)

30 кг

Максимальная статическая нагрузка на головную часть ортопедической решетки

130 кг

Максимально распределенная нагрузка на дно бельевого ящика

50 кг

Максимальная вертикальная нагрузка на спинки кроватей, оснащенных механизмом их подъема

100 кг

 **ВНИМАНИЕ!** Бельевой ящик предназначен **ТОЛЬКО** для хранения постельных принадлежностей.

#### МЕРЫ БЕЗОПАСНОСТИ

- Соблюдайте осторожность при использовании механизма подъема рамы кровати для доступа к бельевому ящику.
- Закрытие и открытие бельевого ящика необходимо производить, используя специальные ручки.
- Запрещено использовать механизм подъема без матраца.

## ТЕХНОЛОГИЧЕСКИЕ ОСОБЕННОСТИ:

- Габариты кровати могут варьироваться  $\pm 2$  см (ГОСТ 19917-93).
- Все модели кроватей могут быть выполнены как с подъемным механизмом, так и без.
- Кровати поставляют в разобранном виде.
- Мощность газовых лифтов ортопедического основания рассчитана исходя из ширины спального места.
- Производитель оставляет за собой право вносить изменения в конструкцию изделия при сохранении внешнего вида.