



КРОВАТИ 2019

Кровать одинарная №1



Ясень Анкор
темный



Ясень Анкор
светлый



Ясень Шимо
светлый



Ясень Шимо
темный



Белый



Вишня
Оксфорд



Итальянский
орех



Венге



Орех
Гварнери



Слива
Валлис



Дуб
млечный



Бук
светлый



Клен



Дуб
молочный



ДхВхШ (мм):	1942x810x770	1942x810x870	1942x810x970	2042x810x770	2042x810x870	2042x810x970
Спальное место:	700x1900	800x1900	900x1900	700x2000	800x2000	900x2000

Материал: ЛДСП

Крепление: кроватный уголок

Обработка головной и ножной спинки: кант

Основанием кровати является лада из пиломатериала

Кровать одинарная с ящиками №1



ДхВхШ (мм):	1942x810x770	1942x810x870	1942x810x970	2042x810x770	2042x810x870	2042x810x970
Спальное место:	700x1900	800x1900	900x1900	700x2000	800x2000	900x2000

Материал: ЛДСП

Крепление: кроватный уголок

Обработка головной и ножной спинки: кант

Основанием кровати является лада из пиломатериала

В выдвижных ящиках используются роликовые направляющие

Кровать двойная №1



ДхВхШ (мм):	1942x810x1270	1942x810x1470	1942x810x1670	2042x810x1270	2042x810x1470	2042x810x1670
Спальное место:	1200x1900	1400x1900	1600x1900	1200x2000	1400x2000	1600x2000

Материал: ЛДСП

Крепление: кроватный уголок

Обработка головной и ножной спинки: кант

Основанием кровати является ладе из пиломатериала

Кровать двойная с ящиками №1



ДхВхШ (мм):	1942x810x1270	1942x810x1470	1942x810x1670	2042x810x1270	2042x810x1470	2042x810x1670
Спальное место:	1200x1900	1400x1900	1600x1900	1200x2000	1400x2000	1600x2000

Материал: ЛДСП

Крепление: кроватный уголок

Обработка головной и ножной спинки: кант

Основанием кровати является ладе из пиломатериала

В выдвижных ящиках используются роликовые направляющие



Белый



Венге



Ясень Анкор светлый



Ясень Анкор темный



Вишня Оксфорд



Ясень Шимо темный



Ясень Шимо светлый



Итальянский орех



Орех Гварнери



Слива Валлис



Дуб млечный



Бук светлый



Клен



Дуб молочный

Кровать одинарная №2



Ясень Шимо светлый



Ясень Шимо темный



Ясень Анкор темный



Ясень Анкор светлый



Венге



Белый



Вишня Оксфорд



Слива Валлис



Итальянский орех



Орех Гварнери



Дуб млечный



Бук светлый



Клен



Дуб молочный



ДхВхШ (мм):	1942x810x770	1942x810x870	1942x810x970	2042x810x770	2042x810x870	2042x810x970
Спальное место:	700x1900	800x1900	900x1900	700x2000	800x2000	900x2000

Материал: ЛДСП

Крепление: кроватный уголок

Обработка головной и ножной спинки: кант

Основанием кровати является ладе из пиломатериала

Кровать одинарная с ящиками №2



ДхВхШ (мм):	1942x810x770	1942x810x870	1942x810x970	2042x810x770	2042x810x870	2042x810x970
Спальное место:	700x1900	800x1900	900x1900	700x2000	800x2000	900x2000

Материал: ЛДСП

Крепление: кроватный уголок

Обработка головной и ножной спинки: кант

Основанием кровати является ладе из пиломатериала

В выдвижных ящиках используются роликовые направляющие

Кровать двойная №2



ДхВхШ (мм):	1942x810x1270	1942x810x1470	1942x810x1670	2042x810x1270	2042x810x1470	2042x810x1670
Спальное место:	1200x1900	1400x1900	1600x1900	1200x2000	1400x2000	1600x2000

Материал: ЛДСП

Крепление: кроватный уголок

Обработка головной и ножной спинки: кант

Основанием кровати является ладе из пиломатериала

Кровать двойная с ящиками №2



ДхВхШ (мм):	1942x810x1270	1942x810x1470	1942x810x1670	2042x810x1270	2042x810x1470	2042x810x1670
Спальное место:	1200x1900	1400x1900	1600x1900	1200x2000	1400x2000	1600x2000

Материал: ЛДСП

Крепление: кроватный уголок

Обработка головной и ножной спинки: кант

Основанием кровати является ладе из пиломатериала

В выдвижных ящиках используются роликовые направляющие



Белый



Ясень Анкор светлый



Ясень Шимо темный



Ясень Анкор темный



Ясень Шимо светлый



Вишня Оксфорд



Итальянский орех



Венге



Орех Гварнери



Слива Валлис



Дуб млечный



Бук светлый



Клен



Дуб молочный

Кровать одинарная №3




Клен



Ясень Шимо светлый



Ясень Шимо темный



Ясень Анкор темный



Ясень Анкор светлый



Венге



Белый




Вишня Оксфорд



Итальянский орех



Орех Гварнери



Слива Валлис



Дуб млечный



Бук светлый



Дуб молочный



ДхВхШ (мм):	1942x810x770	1942x810x870	1942x810x970	2042x810x770	2042x810x870	2042x810x970
Спальное место:	700x1900	800x1900	900x1900	700x2000	800x2000	900x2000

Материал: ЛДСП

Крепление: кроватный уголок

Обработка головной спинки: кант

Обработка ножной спинки: кромка

Основанием кровати является ладе из пиломатериала

Кровать одинарная с ящиками №3



ДхВхШ (мм):	1942x810x770	1942x810x870	1942x810x970	2042x810x770	2042x810x870	2042x810x970
Спальное место:	700x1900	800x1900	900x1900	700x2000	800x2000	900x2000

Материал: ЛДСП

Крепление: кроватный уголок

Обработка головной спинки: кант

Обработка ножной спинки: кромка

Основанием кровати является ладе из пиломатериала

В выдвижных ящиках используются роликовые направляющие

Кровать двойная №3



ДхВхШ (мм):	1942x810x1270	1942x810x1470	1942x810x1670	2042x810x1270	2042x810x1470	2042x810x1670
Спальное место:	1200x1900	1400x1900	1600x1900	1200x2000	1400x2000	1600x2000

Материал: ЛДСП

Крепление: кроватный уголок

Обработка головной спинки: кант

Обработка ножной спинки: кромка

Основанием кровати является

ладе из пиломатериала

Кровать двойная с ящиками №3



ДхВхШ (мм):	1942x810x1270	1942x810x1470	1942x810x1670	2042x810x1270	2042x810x1470	2042x810x1670
Спальное место:	1200x1900	1400x1900	1600x1900	1200x2000	1400x2000	1600x2000

Материал: ЛДСП

Крепление: кроватный уголок

Обработка головной спинки: кант

Обработка ножной спинки: кромка

Основанием кровати является ладе из пиломатериала

В выдвижных ящиках используются роликовые

направляющие



Ясень Шимо
темный



Ясень Шимо
светлый



Ясень Анкор
темный



Ясень Анкор
светлый



Венге



Белый



Вишня
Оксфорд



Дуб
молочный



Итальянский
орех



Орех
Гварнери



Слива
Валлис



Дуб
млечный



Бук
светлый



Клен

Кровать одинарная №4



Ясень Анкор
светлый



Ясень Шимо
светлый



Ясень Шимо
темный



Венге



Белый



Вишня
Оксфорд



Итальянский
орех



Ясень Анкор
темный



Орех
Гварнери



Слива
Валлис



Дуб
млечный



Бук
светлый



Клен



Дуб
молочный



ДхВхШ (мм):	1942x810x770	1942x810x870	1942x810x970	2042x810x770	2042x810x870	2042x810x970
Спальное место:	700x1900	800x1900	900x1900	700x2000	800x2000	900x2000

Материал: ЛДСП

Крепление: кроватный уголок

Обработка головной и ножной спинки: кромка

Основанием кровати является ладе из пиломатериала

Кровать одинарная с ящиками №4



ДхВхШ (мм):	1942x810x770	1942x810x870	1942x810x970	2042x810x770	2042x810x870	2042x810x970
Спальное место:	700x1900	800x1900	900x1900	700x2000	800x2000	900x2000

Материал: ЛДСП

Крепление: кроватный уголок

Обработка головной и ножной спинки: кромка

Основанием кровати является ладе из пиломатериала

В выдвижных ящиках используются роликовые направляющие

Кровать двойная №4



ДхВхШ (мм):	1942x810x1270	1942x810x1470	1942x810x1670	2042x810x1270	2042x810x1470	2042x810x1670
Спальное место:	1200x1900	1400x1900	1600x1900	1200x2000	1400x2000	1600x2000

Материал: ЛДСП

Крепление: кроватный уголок

Обработка головной и ножной спинки: кромка

Основанием кровати является ладе из пиломатериала

Кровать двойная с ящиками №4



ДхВхШ (мм):	1942x810x1270	1942x810x1470	1942x810x1670	2042x810x1270	2042x810x1470	2042x810x1670
Спальное место:	1200x1900	1400x1900	1600x1900	1200x2000	1400x2000	1600x2000

Материал: ЛДСП

Крепление: кроватный уголок

Обработка головной и ножной спинки: кромка

Основанием кровати является ладе из пиломатериала

В выдвижных ящиках используются роликовые направляющие



Венге



Ясень Шимо светлый



Ясень Шимо темный



Ясень Анкор темный



Ясень Анкор светлый



Белый



Вишня Оксфорд



Дуб молочный



Итальянский орех



Орех Гварнери



Слива Валлис



Дуб млечный



Бук светлый



Клен

Кровать одинарная №5



Дуб
млечный



Ясень Шимо
светлый



Ясень Шимо
темный



Ясень Анкор
темный



Ясень Анкор
светлый



Венге



Белый




Орех
Гварнери



Вишня
Оксфорд



Итальянский
орех



Слива
Валлис



Бук
светлый



Клен



Дуб
молочный



ДхВхШ (мм):	1942x810x770	1942x810x870	1942x810x970	2042x810x770	2042x810x870	2042x810x970
Спальное место:	700x1900	800x1900	900x1900	700x2000	800x2000	900x2000

Материал: ЛДСП

Крепление: кроватный уголок

Обработка головной и ножной спинки: кант

Основанием кровати является ладе из пиломатериала

Кровать одинарная с ящиками №5



ДхВхШ (мм):	1942x810x770	1942x810x870	1942x810x970	2042x810x770	2042x810x870	2042x810x970
Спальное место:	700x1900	800x1900	900x1900	700x2000	800x2000	900x2000

Материал: ЛДСП

Крепление: кроватный уголок

Обработка головной и ножной спинки: кант

Основанием кровати является ладе из пиломатериала

В выдвижных ящиках используются роликовые направляющие

Кровать двойная №5



ДхВхШ (мм):	1942x810x1270	1942x810x1470	1942x810x1670	2042x810x1270	2042x810x1470	2042x810x1670
Спальное место:	1200x1900	1400x1900	1600x1900	1200x2000	1400x2000	1600x2000

Материал: ЛДСП

Крепление: кроватный уголок

Обработка головной и ножной спинки: кант

Основанием кровати является ладе из пиломатериала

Кровать двойная с ящиками №5



ДхВхШ (мм):	1942x810x1270	1942x810x1470	1942x810x1670	2042x810x1270	2042x810x1470	2042x810x1670
Спальное место:	1200x1900	1400x1900	1600x1900	1200x2000	1400x2000	1600x2000

Материал: ЛДСП

Крепление: кроватный уголок

Обработка головной и ножной спинки: кант

Основанием кровати является ладе из пиломатериала

В выдвижных ящиках используются роликовые направляющие



Итальянский орех



Ясень Шимо светлый



Ясень Шимо темный



Ясень Анкор темный



Ясень Анкор светлый



Венге



Белый



Клен



Вишня Оксфорд



Орех Гварнери



Слива Валлис



Дуб млечный



Бук светлый



Дуб молочный

Кровать двойная от спального гарнитура Венеция 9



Ясень Анкор
темный
Ясень Анкор
светлый



Ясень Шимо
темный
Ясень Шимо
светлый



Венге
Клен



Венге
Ясень Шимо
светлый

ДхВхШ (мм):	2230x920x1250	2230x920x1450	2230x920x1650
Спальное место:	1200x2000	1400x2000	1600x2000

Материал: ЛДСП

Крепление: швеллер кроватный

Основанием кровати является ладе из пиломатериала

Кровать двойная от спального гарнитура Венеция 9



Ясень Анкор
светлый
Ясень Анкор
темный



Ясень Шимо
светлый
Ясень Шимо
темный



Клен
Венге



Ясень Шимо
светлый
Венге

ДхВхШ (мм):	2230x920x1250	2230x920x1450	2230x920x1650
Спальное место:	1200x2000	1400x2000	1600x2000

Материал: ЛДСП

Крепление: швеллер кроватный


Основанием кровати является ладе из пиломатериала

Кровать двойная от спального гарнитура Венеция 10



ДхВхШ (мм):	2058x1000x1240	2058x1000x1440	2058x1000x1640	2058x1000x1840
Спальное место:	1200x2000	1400x2000	1600x2000	1800x2000

Материал: ЛДСП
Крепление: кроватный уголок
Основанием кровати является ладе из пиломатериала



Кровать двойная от спального гарнитура Венеция 11



ДхВхШ (мм):	2042x810x1270	2042x810x1470	2042x810x1670	2042x810x1870
Спальное место:	1200x2000	1400x2000	1600x2000	1800x2000

Материал: ЛДСП

Крепление: кроватный уголок

Основанием кровати является ладе из пиломатериала

В выдвижных ящиках используются
роликовые направляющие



Кровать МДФ с подъемным механизмом



ДхВхШ (мм):	2054x990x870	2054x990x970	2054x990x1270	2054x990x1470	2054x990x1670	2054x990x1870
Спальное место:	800x2000	900x2000	1200x2000	1400x2000	1600x2000	1800x2000

Материал: ЛДСП, МДФ 22 мм



Кровать двойная от спального гарнитура Венеция 5



ДхВхШ (мм):	2042x1050x1470	2042x1050x1670
Спальное место:	1400x2000	1600x2000

Материал: ЛДСП, МДФ
 Крепление: кроватный уголок
 Основанием кровати является ладе из пиломатериала



Венге
 Венге шелк
 матовый



Ясень Анкор
 светлый
 Ясень Бланко
 матовый



Белый
 Ясень
 кремовый
 матовый



Кровать двойная от спального гарнитура Венеция 7



ДхВхШ (мм):	2042x1000x1270	2042x1000x1470	2042x1000x1670
Спальное место:	1200x2000	1400x2000	1600x2000


Материал: ЛДСП, МДФ

Крепление: кроватьный уголок

Основанием кровати является ладе из пиломатериала



**Орех
Гварнери**
Орех с
сучками
матовый



Вишня
Оксфорд
матовый



Итальянский
орех
матовый



Венге
матовый



Дуб
молочный
матовый



Белый
матовый



Ясень Шимо
светлый
матовый



Ясень Шимо
темный
матовый



Ясень Анкор
светлый
матовый



Кровать двойная от спального гарнитура Венеция 7



ДхВхШ (мм):	2042x1000x1270	2042x1000x1470	2042x1000x1670
Спальное место:	1200x2000	1400x2000	1600x2000

Материал: ЛДСП, МДФ
Крепление: кроватиный уголок
Основанием кровати является ладе из пиломатериала



Ясень Анкор светлый
Паутинка серебро
матовый

Кровать двойная от спального гарнитура Венеция 7



ДхВхШ (мм):	2042x1000x1270	2042x1000x1470	2042x1000x1670
Спальное место:	1200x2000	1400x2000	1600x2000

Материал: ЛДСП, МДФ
Крепление: кроватиный уголок
Основанием кровати является ладе из пиломатериала



Ясень Шимо светлый
Арон матовый

Кровать двойная от спального гарнитура Венеция 4



ДхВхШ (мм):	2042x1000x1470	2042x1000x1670
Спальное место:	1400x2000	1600x2000


Материал: ЛДСП, МДФ

Крепление: кроватный уголок


Основанием кровати является лада из пиломатериала




Белый
Артик
матовый



Белый
Деним
матовый



Венге
Венге
шелк
матовый



Дуб
молочный
Дуб
выбеленный
матовый



Кровать двойная от спального гарнитура Венеция 6



ДхВхШ (мм):	2058x1000x1472	2058x1000x1672
Спальное место:	1400x2000	1600x2000

Материал: ЛДСП, МДФ
 Крепление : кроватный швеллер
 Основанием кровати является ладе из пиломатериала



Ясень Анкор
 светлый
 Дуб Шале
 матовый



Ясень Анкор
 светлый
 Массив Грджо
 матовый

Кровать двойная от спального гарнитура Венеция 8



ДхВхШ (мм):	2042x1000x1440	2042x1000x1640
Спальное место:	1400x2000	1600x2000

Материал: ЛДСП, МДФ
 с ортопедическим основанием



Венге
 Белый глянец



Венге
 Кедр светлый
 глянец



Венге
 Дуб
 выбеленный
 матовый

Кровать одинарная от спального гарнитура Венеция №1



Вишня
Оксфорд
Вишня
Оксфорд
матовый



Венге
Венге
матовый



Дуб молочный
Дуб выбеленный
матовый



Белый
Белый матовый



Ясень Шимо
светлый
Ясень Шимо
светлый матовый



Ясень Шимо
темный
Ясень Шимо
темный матовый



ДхВхШ (мм):	1942x800x870	1942x800x970	2042x800x870	2042x800x970
Спальное место:	800x1900	900x1900	800x2000	900x2000

Материал:
ЛДСП, МДФ

Крепление: кроватный уголок

Основанием кровати является ладе из пиломатериала



Итальянский
орех
Итальянский
орех
матовый



Ясень Анкор
светлый
Ясень Бланко
матовый



Белый
Белый глянец



Клен
Жемчуг глянец



Итальянский
орех
Кедр глянец

Кровать одинарная с ящиками от спального гарнитура Венеция №1



ДхВхШ (мм):	1942x800x870	1942x800x970	2042x800x870	2042x800x970
Спальное место:	800x1900	900x1900	800x2000	900x2000

Материал: ЛДСП, МДФ

Крепление: кроватный уголок

Основанием кровати является ладе из пиломатериала

В выдвижных ящиках используются ролики выкатные

Кровать двойная от спального гарнитура Венеция №1



ДхВхШ (мм):	1942x870x1270	1942x870x1470	1942x870x1670	2042x870x1270	2042x870x1470	2042x870x1670
Спальное место:	1200x1900	1400x1900	1600x1900	1200x2000	1400x2000	1600x2000

Материал:
ЛДСП, МДФ

Крепление: кроватный уголок

Основанием кровати является ладе из пиломатериала

-  Вишня Оксфорд
-  Вишня Оксфорд матовый
-  Венге
-  Венге матовый
-  Дуб молочный
-  Дуб выбеленный матовый
-  Белый
-  Белый матовый
-  Ясень Шимо светлый
-  Ясень Шимо светлый матовый

Кровать двойная с ящиками от спального гарнитура Венеция №1




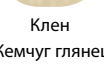

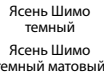

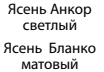

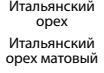



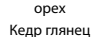
ДхВхШ (мм):	1942x870x1270	1942x870x1470	1942x870x1670	2042x870x1270	2042x870x1470	2042x870x1670
Спальное место:	1200x1900	1400x1900	1600x1900	1200x2000	1400x2000	1600x2000

Материал: ЛДСП, МДФ

Крепление: кроватный уголок

Основанием кровати является ладе из пиломатериала

В выдвижных ящиках используются ролики выкатные

-  Жемчуг глянец
-  Клен
-  Ясень Шимо темный
-  Ясень Шимо темный матовый
-  Ясень Анкор светлый
-  Ясень Бланко матовый
-  Итальянский орех
-  Итальянский орех матовый
-  Белый
-  Белый глянец
-  Итальянский орех
-  Кедр глянец

Кровать одинарная от спального гарнитура Венеция №2



Дуб молочный
Дуб
выбеленный
матовый



Венге
Венге
матовый



Вишня
Оксфорд
Вишня
Оксфорд
матовый



Белый
Белый матовый



Ясень Шимо
светлый
Ясень Шимо
светлый матовый



Ясень Шимо
темный
Ясень Шимо
темный матовый



ДхВхШ (мм):	1942x800x870	1942x800x970	2042x800x870	2042x800x970
Спальное место:	800x1900	900x1900	800x2000	900x2000

Материал: ЛДСП, МДФ
Крепление: кроватный уголок
Основанием кровати является ладе из пиломатериала

Кровать одинарная с ящиками от спального гарнитура Венеция №2



Итальянский
орех
Итальянский
орех
матовый



Ясень Анкор
светлый
Ясень Бланко
матовый



Белый
Белый глянец



Клен
Жемчуг глянец



Итальянский
орех
Кедр глянец



ДхВхШ (мм):	1942x800x870	1942x800x970	2042x800x870	2042x800x970
Спальное место:	800x1900	900x1900	800x2000	900x2000

Материал: ЛДСП, МДФ
Крепление: кроватный уголок

Основанием кровати является ладе из пиломатериала
В выдвижных ящиках используются ролики выкатные

Кровать двойная от спального гарнитура Венеция №2



ДхВхШ (мм):	1942x870x1270	1942x870x1470	1942x870x1670	2042x870x1270	2042x870x1470	2042x870x1670
Спальное место:	1200x1900	1400x1900	1600x1900	1200x2000	1400x2000	1600x2000

Материал: ЛДСП, МДФ
Крепление: кроватный уголок

Основанием кровати является ладе из пиломатериала

Материал:
ЛДСП, МДФ




Итальянский орех
Кедр глянец



Итальянский орех
Итальянский орех матовый



Вишня Оксфорд
Вишня Оксфорд матовый



Белый
Белый матовый



Ясень Шимо светлый
Ясень Шимо светлый матовый



Ясень Шимо темный
Ясень Шимо темный матовый

Кровать двойная с ящиками от спального гарнитура Венеция №2




ДхВхШ (мм):	1942x870x1270	1942x870x1470	1942x870x1670	2042x870x1270	2042x870x1470	2042x870x1670
Спальное место:	1200x1900	1400x1900	1600x1900	1200x2000	1400x2000	1600x2000

Материал: ЛДСП, МДФ
Крепление: кроватный уголок


Основанием кровати является ладе из пиломатериала
В выдвижных ящиках используются ролики выкатные




Венге
Венге матовый




Дуб молочный
Дуб выбеленный матовый



Ясень Анкор светлый
Ясень Бланко матовый



Белый
Белый глянец



Клен
Жемчуг глянец

Кровать одинарная от спального гарнитура «Венеция» №3



Венге
Венге
матовый



Вишня
Оксфорд
Вишня
Оксфорд
матовый



Белый
Белый матовый



Ясень Шимо
светлый
Ясень Шимо
светлый матовый



Ясень Шимо
темный
Ясень Шимо
темный матовый



Ясень Анкор
светлый

Ясень Бланко
матовый



Итальянский
орех
Итальянский
орех
матовый



Дуб молочный
Дуб
выбеленный
матовый



Белый
Белый глянец



Клен
Жемчуг глянец



Итальянский
орех
Кедр глянец



ДхВхШ (мм):	1942x800x870	1942x800x970	2042x800x870	2042x800x970
Спальное место:	800x1900	900x1900	800x2000	900x2000

Материал: ЛДСП, МДФ
Крепление: кроватный уголок
Основанием кровати является ладе из пиломатериала

Кровать одинарная с ящиками от спального гарнитура Венеция №3



ДхВхШ (мм):	1942x800x870	1942x800x970	2042x800x870	2042x800x970
Спальное место:	800x1900	900x1900	800x2000	900x2000

Материал: ЛДСП, МДФ
Крепление: кроватный уголок

Основанием кровати является ладе из пиломатериала
В выдвижных ящиках используются ролики выкатные

Кровать двойная от спального гарнитура Венеция №3



ДхВхШ (мм):	1942x870x1270	1942x870x1470	1942x870x1670	2042x870x1270	2042x870x1470	2042x870x1670
Спальное место:	1200x1900	1400x1900	1600x1900	1200x2000	1400x2000	1600x2000

Материал: ЛДСП, МДФ
Крепление: кроватный уголок

Основанием кровати является ладе из пиломатериала



Итальянский орех


Итальянский орех матовый



Итальянский орех Кедр глянец



Вишня Оксфорд Вишня Оксфорд матовый




Белый Белый матовый



Ясень Шимо светлый

Ясень Шимо светлый матовый



Ясень Шимо темный

Ясень Шимо темный матовый

Кровать двойная с ящиками от спального гарнитура Венеция №3



ДхВхШ (мм):	1942x870x1270	1942x870x1470	1942x870x1670	2042x870x1270	2042x870x1470	2042x870x1670
Спальное место:	1200x1900	1400x1900	1600x1900	1200x2000	1400x2000	1600x2000

Материал: ЛДСП, МДФ
Крепление: кроватный уголок

Основанием кровати является ладе из пиломатериала
В выдвижных ящиках используются ролики выкатные



Дуб молочный

Дуб выбеленный матовый



Венге Венге матовый



Ясень Анкор светлый

Ясень Бланко матовый



Белый Белый глянец



Клен Жемчуг глянец

Кровать Софа №1



Ясень Шимо
темный



Ясень Шимо
светлый



Ясень Анкор
темный



Ясень Анкор
светлый



Белый



Вишня
Оксфорд



Итальянский
орех



Орех
Гварнери



Венге



Слива
Валлис



Дуб
млечный



Бук
светлый



Клен



Дуб
молочный



ДхВхШ (мм):	1942x710x840	2042x710x840
Спальное место:	800x1900	800x2000

Материал: ЛДСП

Крепление: кроватный уголок

Основанием кровати является ладе из пиломатериала

В выдвижных ящиках используются роликовые направляющие

Кровать Софа №2



ДхВхШ (мм):	1942x710x840	2042x710x840	1942x710x940	2042x710x940
Спальное место:	800x1900	800x2000	900x1900	900x2000

Материал: ЛДСП

Крепление: кроватный уголок

Основанием кровати является ладе из пиломатериала

В выдвижных ящиках используются роликовые направляющие

Кровать Софа №3 и №4



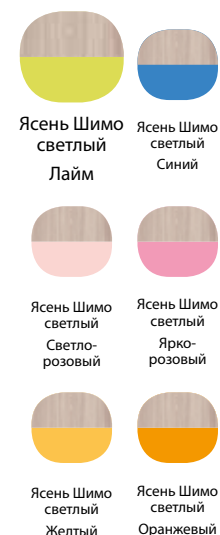
Кровать Софа №3		
ДхВхШ (мм):	1942x810x840	2042x810x840
Спальное место:	800x1900	800x2000

Кровать Софа №4		
ДхВхШ (мм):	1942x810x940	2042x810x940
Спальное место:	900x1900	900x2000

Материал: ЛДСП
Крепление: крватный уголок

Основанием кровати является ладе из пиломатериала
В выдвижных ящиках используются роликовые направляющие

Кровать Софа №5



ДхВхШ (мм):	1942x765x840	2042x765x840
Спальное место:	800x1900	800x2000

Материал: ЛДСП
Крепление: крватный уголок

Основанием кровати является ладе из пиломатериала
В выдвижных ящиках используются роликовые направляющие



СХЕМА ПРОЕЗДА



**425000, Республика Марий Эл,
г. Волжск, ул. Вокзальная, д. 5, оф. 1
Тел: 8 (83631) 6-23-50; 8 (83631) 6-23-57;
8 (800) 600-05-99;
Факс: 8 (83631) 6-20-58
e-mail: info@matrix-matrasi.ru**