



ОАО МОЗГИНСКИЙ ЛЕСОКОМБИНАТ

КУХНИ



*Мгия
комфорта
в современном
стиле*

2015



Кухня, как много в этом звуке ...

Кухня - это одна из самых важных комнат в любом доме. Здесь мы готовим еду, часто эта комната играет роль столовой. Бывает, на кухне мы отдыхаем, устраивая посиделки в кругу семьи или с близкими друзьями, за чашкой чая. Кухня – это сокровенное место, где зарождается тот самый домашний очаг. Нет такого дома, в котором не было бы кухни.

Все это говорит о том, что выбор кухонной мебели – дело ответственное и серьезное.

Каждый из нас, задумывая и осуществляя обустройство своего жилища, обращает на оборудование кухни самое пристальное внимание. Одной из важнейших задач при этом является подбор кухонного гарнитура. Современная кухонная мебель - это не просто набор шкафов и столов. Это также и вместительное разнообразнейшей бытовой техники, и важнейший элемент дизайна. Стиль и качество кухонной мебели определяют то, как будет восприниматься всё помещение кухни, будет это кухня в малогабаритной квартире или кухня-студия, совмещенная с залом.

Наша фабрика в числе своих приоритетных задач видит именно это направление -изготовление кухонной мебели на заказ. Мы разрабатываем для наших клиентов индивидуальные проекты кухонь, подсказываем, как лучше разместить элементы мебели и бытовой техники, какие использовать сочетания цветов и материалы.

Обращайтесь к нам, и наши сотрудники, имеющие богатый опыт и знания в своем деле, будут рады помочь Вам в обустройстве Вашего дома.





КУХНИ	2
МОДУЛЬНЫЙ РЯД	22
ЦВЕТА ФАСАДОВ	25
ФРЕЗЕРОВКИ ФАСАДОВ	28
ЦВЕТА КОРПУСОВ И СТОЛЕШНИЦ	31
СТЕКЛО	32
РУЧКИ	33
МЕХАНИЗМЫ	35
МОЙКИ	36





1.1 ВАНИЛЬ ГЛЯНЕЦ



1.1
1800 мм

21с
12
4
81
120а
108
ПФ26-1,8

■ ТЕХНИЧЕСКОЕ ОПИСАНИЕ

Детали корпуса выполнены из ЛДСП 16 мм с кромкой ПВХ 0,4 и 2,0 мм. Фасады выполнены из МДФ 16 мм облицованного глянцевой пленкой ПВХ. Столешница (постформинг) толщиной 26 мм.

- Цвет корпуса: «Белый»
- Цвет столешницы: № 68 «Алеппо»



ПФ №68

- Цвет фасада верхних модулей: «Ваниль глянец»
- Цвет фасада нижних модулей: «Ваниль глянец»

■ ДЕТАЛИ



Ручка



Посудосушитель



Шариковая направляющая полного выдвижения L-400 мм



Петля



Газлифт

■ ВАРИАНТЫ НАБОРОВ



1.2
2200 мм

21с
12
1
81
120а
108
ПФ26-2,2



1.3
1600x1600 мм

12
4
26
4
12
306
122
129
407
120а
ПФ26-2,6



2.1
2000 мм

12
12
21с
312
122
112а
81
ПФ26-2,0

ХИТ ПРОДАЖ !!!

ТЕХНИЧЕСКОЕ ОПИСАНИЕ

Детали корпуса выполнены из ЛДСП 16 мм с кромкой ПВХ 0,4 и 2,0 мм. Фасады выполнены из МДФ 16 мм облицованного глянцевой пленкой ПВХ. Столешница (постформинг) толщиной 26 мм.

- Цвет корпуса: «Венге»
- Цвет столешницы: № 129 «Седая ночь»

ПФ №129

- Цвет фасада верхних модулей: «Черный глянец - Олива глянец»
- Цвет фасада нижних модулей: «Черный глянец»

ДЕТАЛИ



ВАРИАНТЫ НАБОРОВ





3.1 БЕЛЫЙ ГЛЯНЕЦ - БОРДО ГЛЯНЕЦ



3.1
1800 мм

22с
12
12
12
82
130
120а
ПФ26-1,8

ТЕХНИЧЕСКОЕ ОПИСАНИЕ

Детали корпуса выполнены из ЛДСП 16 мм с кромкой ПВХ 0,4 и 2,0 мм. Фасады выполнены из МДФ 16 мм облицованного глянцевой пленкой ПВХ. Столешница (постформинг) толщиной 26 мм.

- Цвет корпуса: «Титан»
- Цвет столешницы: № 174И «Марсель»



ПФ №174И

- Цвет фасада верхних модулей: «Белый глянец»
- Цвет фасада нижних модулей: «Бордо глянец»

ДЕТАЛИ



Ручка



Посудосушитель



Шариковая направляющая полного выдвижения L-400 мм



Петля



Газлифт

ВАРИАНТЫ НАБОРОВ



3.2
1600 мм

22с
4
12
12
82
107
130
ПФ26-1,6



3.3
2000 мм

21с
4
11а
81
107
109
ПФ26-2,0



4,1
2200 мм

21с
61
81
120а
147
ПФ38-2,2

ТЕХНИЧЕСКОЕ ОПИСАНИЕ

Детали корпуса выполнены из ЛДСП 16 мм с кромкой ПВХ 0,4 и 2,0 мм. Фасады выполнены из МДФ 16 мм облицованного матовой пленкой ПВХ. Столешница (постформинг) толщиной 38 мм.

- Цвет корпуса: «Белый»
- Цвет столешницы: № 183С
«Королевский опал»



- Цвет фасада верхних модулей:
«Патина премиум»
- Цвет фасада нижних модулей:
«Патина премиум»

ДЕТАЛИ



ВАРИАНТЫ НАБОРОВ



4,2
2800 мм

21с
12а
61
81
120а
147
120а
ПФ38-2,8



4,3
1800x1800 мм

4
21с
26
2
128
129
119
ПФ38-1,8
ПФ38-1,2



5.1 СЕРЫЙ МЕТАЛЛИК - КРАСНЫЙ ГЛЯНЕЦ



5.1
2200 мм

22с
70
70
1
81
130
108
ПФ26-2,2

ТЕХНИЧЕСКОЕ ОПИСАНИЕ

Детали корпуса выполнены из ЛДСП 16 мм с кромкой ПВХ 0,4 и 2,0 мм. Фасады выполнены из МДФ 16 мм облицованного глянцевой пленкой ПВХ. Столешница (постформинг) толщиной 26 мм.

- Цвет корпуса: «Титан»
- Цвет столешницы: № 142 «Алюминиевая рябь»

ПФ № 142

- Цвет фасада верхних модулей: «Серый металл»
- Цвет фасада нижних модулей: «Красный глянец»

ДЕТАЛИ



Петля



Газлифт



Стекло



Ручка



Шариковая направляющая полного выдвижения L-600 мм

ВАРИАНТЫ НАБОРОВ





6.1
1800 мм

23
23
23
80
112а
122
ПФ-1,8

■ ТЕХНИЧЕСКОЕ ОПИСАНИЕ

Детали корпуса выполнены из ЛДСП 16 мм с кромкой ПВХ 0,4 и 2,0 мм. Фасады выполнены из МДФ 16 мм облицованного глянцевой пленкой ПВХ. Столешница (постформинг) толщиной 26 мм.

- Цвет корпуса: «Белый»
- Цвет столешницы: № 120Г «Олива жемчужная»



- Цвет фасада верхних модулей: «Белый металлик»
- Цвет фасада нижних модулей: «Волна металлик»

■ ДЕТАЛИ



■ ВАРИАНТЫ НАБОРОВ





7.1 БЕЛЫЙ ГЛЯнец - СТАРОЕ ДЕРЕВО



7.1
2400 мм

12
12
23
12
12
120а
122
112а
80
ПФ-2,4

ТЕХНИЧЕСКОЕ ОПИСАНИЕ

Детали корпуса выполнены из ЛДСП 16 мм с кромкой ПВХ 0,4 и 2,0 мм. Фасады выполнены из МДФ 16 мм облицованного глянцевой пленкой ПВХ. Столешница (постформинг) толщиной 26 мм.

- Цвет корпуса: «Белый»
- Цвет столешницы: № 120Г «Олива жемчужная»



- Цвет фасада верхних модулей: «Белый глянец»
- Цвет фасада нижних модулей: «Старое дерево»

ДЕТАЛИ



ВАРИАНТЫ НАБОРОВ





8.1
2400 мм

23
12
70
12
70
80
115
2066
2066
120а
104
ПФ26-2,4

■ ТЕХНИЧЕСКОЕ ОПИСАНИЕ

Детали корпуса выполнены из ЛДСП 16 мм с кромкой ПВХ 0,4 и 2,0 мм. Фасады выполнены из МДФ 16 мм облицованного глянцевой пленкой ПВХ. Столешница (постформинг) толщиной 26 мм.

- Цвет корпуса: «Венге»
- Цвет столешницы: № 1 «Венге»



- Цвет фасада верхних модулей: «Олива глянец»
- Цвет фасада нижних модулей: «Эбеновое дерево»

■ ДЕТАЛИ



■ ВАРИАНТЫ НАБОРОВ





9.1 ЧЕРНЫЙ ГЛЯНЕЦ - БЕЛЫЙ ГЛЯНЕЦ



9.1
1800 мм

12
12
12
12
312
80
112а
122
ПФ26-1,8

■ ТЕХНИЧЕСКОЕ ОПИСАНИЕ

Детали корпуса выполнены из ЛДСП 16 мм с кромкой ПВХ 0,4 и 2,0 мм. Фасады выполнены из МДФ 16 мм облицованного глянцевой пленкой ПВХ. Столешница (постформинг) толщиной 26 мм.

- Цвет корпуса: «Белый»
- Цвет столешницы: № 129 «Седая ночь»

ПФ №129


- Цвет фасада верхних модулей: «Чёрный глянец»
- Цвет фасада нижних модулей: «Белый глянец»

■ ДЕТАЛИ



■ ВАРИАНТЫ НАБОРОВ





10.1
2300 мм

21с
64эл
64эл
81
115
120эл
115
ПФ38-2,3

ТЕХНИЧЕСКОЕ ОПИСАНИЕ

Детали корпуса выполнены из ЛДСП 16 мм с кромкой ПВХ 0,4 и 2,0 мм. Фасады выполнены из МДФ 16 мм облицованного матовой пленкой ПВХ. Столешница (постформинг) толщиной 38 мм.

- Цвет корпуса: «Венге»
- Цвет столешницы: № 182
«Королевский опал светлый»

ПФ №182

- Цвет фасада верхних модулей:
«Орех итальянский»
- Цвет фасада нижних модулей:
«Орех итальянский»

ДЕТАЛИ



ВАРИАНТЫ НАБОРОВ



10.2
2700 мм

21с
4
64эл
64эл
81
104
115
120эл
115
ПФ38-2,7



10.3
1400x2500 мм

21с
26
4
64эл
64эл
108
129
115
120эл
115
ПФ26-0,8
ПФ26-2,5



11.1 МЕТАЛЛИК ГЛЯНЕЦ - СИЗЫЙ ГЛЯНЕЦ



11.1
2000 мм
23
23
11
11
80
112а
109
ПФ26-2,0

ТЕХНИЧЕСКОЕ ОПИСАНИЕ

Детали корпуса выполнены из ЛДСП 16 мм с кромкой ПВХ 0,4 и 2,0 мм. Фасады выполнены из МДФ 16 мм облицованного глянцевой пленкой ПВХ. Столешница (постформинг) толщиной 26 мм.

- Цвет корпуса: «Титан»
- Цвет столешницы: № 155Г «Берилл»

ПФ №155Г

- Цвет фасада верхних модулей: «Металлик глянец»
- Цвет фасада нижних модулей: «Сизый глянец»

ДЕТАЛИ



ВАРИАНТЫ НАБОРОВ





12.1
1800x2000 мм

308
306
305
306
11a
23
23
112a
112a
129
104
130
ПФ26-1,2
ПФ26-2

ТЕХНИЧЕСКОЕ ОПИСАНИЕ

Детали корпуса выполнены из ЛДСП 16 мм с кромкой ПВХ 0,4 и 2,0 мм. Фасады выполнены из МДФ 16 мм облицованного глянцевой и матовой пленкой ПВХ. Столешница (постформинг) толщиной 26 мм.

- Цвет корпуса: «Белый», «Венге»
- Цвет столешницы: № 1 «Венге»



- Цвет фасада верхних модулей: «Белый глянец»
- Цвет фасада нижних модулей: «Тиковое дерево»

ДЕТАЛИ



ВАРИАНТЫ НАБОРОВ





13.1
2400 мм

12
12
12
143
80
112а
112а
ПФ26-0,6
ПФ26-1,8

ТЕХНИЧЕСКОЕ ОПИСАНИЕ

Детали корпуса выполнены из ЛДСП 16 мм с кромкой ПВХ 0,4 и 2,0 мм. Фасады выполнены из МДФ 16 мм облицованного глянцевой пленкой ПВХ. Столешница (постформинг) толщиной 26 мм.

- Цвет корпуса: «Белый»
- Цвет столешницы: № 156Г
«Берилл бежевый»

ПФ №156Г

- Цвет фасада верхних модулей:
«Хурма глянец»
- Цвет фасада нижних модулей:
«Белый глянец»

ДЕТАЛИ



ВАРИАНТЫ НАБОРОВ





14.1
2200 мм

61
61
81
115
104
ПФ26-0,8
ПФ26-0,8

ТЕХНИЧЕСКОЕ ОПИСАНИЕ

Детали корпуса выполнены из ЛДСП 16 мм с кромкой ПВХ 0,4 и 2,0 мм. Фасады выполнены из МДФ 16 мм облицованного матовой пленкой ПВХ. Столешница (постформинг) толщиной 26 мм.

- Цвет корпуса: «Белый»
- Цвет столешницы: № 82 «Старый дуб»



ПФ № 82

- Цвет фасада верхних модулей: «Патина премиум»
- Цвет фасада нижних модулей: «Патина премиум»

ДЕТАЛИ



Петля



Стекло



Шариковая направляющая полного выдвижения L-400 мм



Ручка



Посудосушитель

ВАРИАНТЫ НАБОРОВ



14.2
3000 мм

61
61
61
81
104
115
115
104
ПФ26-1,6
ПФ26-0,8



14.3
2200x1800 мм

61
61
312
312
104
115
120a
115
104
129
108
ПФ26-2,2
ПФ26-1,8



15.1 БЕЛЫЙ ГЛЯнец



15.1
2200 мм

12
306
49
49
306
12
147
81
ПФ26-0,8
ПФ26-0,8

ТЕХНИЧЕСКОЕ ОПИСАНИЕ

Детали корпуса выполнены из ЛДСП 16 мм с кромкой ПВХ 0,4 и 2,0 мм. Фасады выполнены из МДФ 16 мм облицованного глянцевой пленкой ПВХ. Столешница (постформинг) толщиной 26 мм.

- Цвет корпуса: «Белый»
- Цвет столешницы: № 129 «Седая ночь»

ПФ №129

- Цвет фасада верхних модулей: «Белый глянец»
- Цвет фасада нижних модулей: «Белый глянец»

ДЕТАЛИ



Газлифт



Петля



Шариковая направляющая полного выдвижения L-400 мм



Ручка



Посудосушитель

ВАРИАНТЫ НАБОРОВ



15.2
3000 мм

310
15
15
49
49
15
15
310
109т
104
120а
104
109
ПФ26-3,0



15.3
1600x1600 мм

310
15
15
26
4
226
130
104
129
112
ПФ26-1,0
ПФ26-1,6



16.1
2400 мм

23
23
23
80
112а
122
ПФ26-1,2
ПФ26-0,6

■ ТЕХНИЧЕСКОЕ ОПИСАНИЕ

Детали корпуса выполнены из ЛДСП 16 мм с кромкой ПВХ 0,4 и 2,0 мм. Фасады выполнены из МДФ 16 мм облицованного глянцевой пленкой ПВХ. Столешница (постформинг) толщиной 26 мм.

- Цвет корпуса: «Белый»
- Цвет столешницы: № 182С «Королевский опал светлый»



- Цвет фасада верхних модулей: «Лагуна»
- Цвет фасада нижних модулей: «Белый глянец»

■ ДЕТАЛИ



■ ВАРИАНТЫ НАБОРОВ





17.1 ФУКСИЯ - ВЕРТОЛЕТ РОЗОВЫЙ



17.1
1800 мм

70
70
70
70
130
112а
80
ПФ26-1,8

ТЕХНИЧЕСКОЕ ОПИСАНИЕ

Детали корпуса выполнены из ЛДСП 16 мм с кромкой ПВХ 0,4 и 2,0 мм. Фасады выполнены из МДФ 16 мм облицованного глянцевой пленкой ПВХ. Столешница (постформинг) толщиной 26 мм.

- Цвет корпуса: «Белый»
- Цвет столешницы: № 120Г «Олива жемчужная»

ПФ № 120Г

- Цвет фасада верхних модулей: «Фуксия»
- Цвет фасада нижних модулей: «Вертолет розовый»

ДЕТАЛИ

Цвет постформинга: № 120Г «Олива жемчужная»



Плинтус



Амортизатор газлифта



Шариковая направляющая полного выдвижения L-400 мм



Ручка



Посудосушитель

ВАРИАНТЫ НАБОРОВ



17.2
3000 мм

69
69
69
69
141
109Г
109
109
ПФ26-2,4



17.3
2200x1600 мм

69
69
69
69
26
4
70
70
109
109
129
112а
ПФ26-1,2
ПФ26-1,6



18.1
2200 мм

11a
11a
112a
109
109T
ПФ26-2,2

НОВИНКА !!!

■ ТЕХНИЧЕСКОЕ ОПИСАНИЕ

Детали корпуса выполнены из ЛДСП 16 мм с кромкой ПВХ 0,4 и 2,0 мм. Фасады выполнены из МДФ 16 мм облицованного глянцевой пленкой ПВХ. Столешница (постформинг) толщиной 26 мм.

- Цвет корпуса: «Венге»
- Цвет столешницы: № 107M «Лоредо орех»

ПФ №107M

- Цвет фасада верхних модулей: «Старое дерево глянцев»
- Цвет фасада нижних модулей: «Олива глянец»

■ ДЕТАЛИ



Тандем Бокс Витм с резином под мойку



Подъемный механизм Витм AVENTOS HF



Панель МДФ торцевая, цоколь торцевой



Ручка



Посудосушитель

■ ВАРИАНТЫ НАБОРОВ



18.2
2800 мм

305
305
12a
12a
513
121л
122
99
80
ПФ26-2,8



18.3
2400x1800 мм

12a
12a
130
112a
130
129
128
413
306
306
ПФ26-1,8
ПФ26-1,8



19.1 ФУКСИЯ - ЧЁРНЫЙ ГЛЯнец



19.1
2400 мм

70
70
312
306
306
80
112а
130
ПФ26-1,2
ПФ26-0,6

ТЕХНИЧЕСКОЕ ОПИСАНИЕ

Детали корпуса выполнены из ЛДСП 16 мм с кромкой ПВХ 0,4 и 2,0 мм. Фасады выполнены из МДФ 16 мм облицованного глянцевой пленкой ПВХ. Столешница (постформинг) толщиной 26 мм.

- Цвет корпуса: «Венге»
- Цвет столешницы: № 129 «Седая ночь»

ПФ №129

- Цвет фасада верхних модулей: «Чёрный глянец»
- Цвет фасада нижних модулей: «Фуксия»

ДЕТАЛИ



ВАРИАНТЫ НАБОРОВ





20.1
2600 мм

11а
12
12
12
12
109т
112а
112а
ПФ26-1,4
ПФ26-0,6

ТЕХНИЧЕСКОЕ ОПИСАНИЕ

Детали корпуса выполнены из ЛДСП 16 мм с кромкой ПВХ 0,4 и 2,0 мм. Фасады выполнены из МДФ 16 мм облицованного глянцевой пленкой ПВХ. Столешница (постформинг) толщиной 26 мм.

- Цвет корпуса: «Титан»
- Цвет столешницы: № 129 «Седая ночь»

ПФ №129

- Цвет фасада верхних модулей: «Металлик глянец»
- Цвет фасада нижних модулей: «Красный глянец»

ДЕТАЛИ



ВАРИАНТЫ НАБОРОВ





МОДУЛЬНЫЙ РЯД

ВЕРХНИЕ МОДУЛИ

Шкаф настенный с 1-ой дверцей

№ 3 № 4 № 04а № 5 № 23



300 400 450 500 600

Шкаф настенный с 1-ой стеклянной дверцей

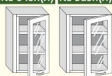
№ 64 № 5а



400 500

Шкаф настенный с 1-ой стеклянной дверцей и лифтовой УНИ*

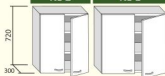
№ 64зн(л) № 5азн(л)



450 550

Шкаф настенный с 2-я дверцами

№ 2 № 1



600 800

Шкаф настенный с 2-я дверцами под сушку

№ 22С № 21С



600 800

Шкаф настенный с 2-я стеклянными дверцами

№ 62 № 61



600 800

Шкаф настенный с 1-ой горизонтальной дверцей

№ 15 № 12 № 11



500 600 800

Шкаф настенный с 1-ой гор. дверцей под вытяжку

№ 12в



600

Шкаф настенный с 1-ой горизонтальной стеклянной дверцей

№ 65 № 70 № 69



500 600 800

Шкаф настенный угловой

№ 26



600x600

Шкаф настенный с 1-ой дверцей и лифтовой УНИ*

№ 3зн(л) № 4зн(л) № 5зн(л)



350 450 550

Шкаф настенный с подъемным механизмом Витм АUENTOS HF

№ 12а № 11а



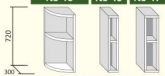
600 800

Полка угловая ЛДСП УНИ

№ 46

Полка ЛДСП

№ 49 № 47



300 150 200

Полка ЛДСП настенная на 2-х, 3-х, 4-х полнодержателях

№ 305 № 306 № 308 № 310



500 600 800 1000

№ 312

№ 316



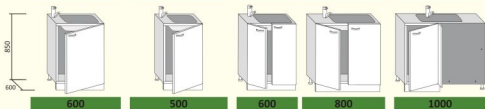
1200 1600

* «П» - правые, «Л» - левые

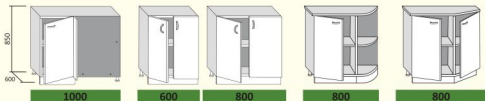


НИЖНИЕ МОДУЛИ

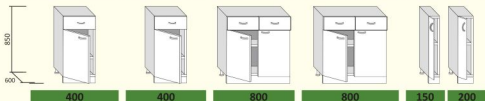
Шкаф-стол под врезную мойку 1-ой дверцей	Шкаф-стол под накладную мойку 1-ой дверцей	Шкаф-стол под врезную мойку с 2-я дверцами		Шкаф-стол под врезную мойку УНИ
№ 80	№ 85	№ 82	№ 81	№ 129



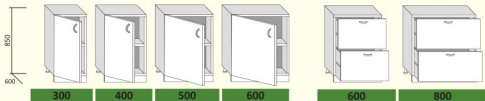
Шкаф-стол УНИ	Шкаф-стол с 2-я дверцами		Шкаф-стол приставной УНИ	Шкаф-стол приставной с 2-я дверцами УНИ
№ 123	№ 119	№ 108	№ 121	№ 128



Шкаф-стол с 1-м ящиком и 1-й дверцей	Шкаф-стол с 1-м ящиком и 1-й дверцей без направляющих	Шкаф-стол приставной с 2-я дверцами и 1-м ящиком	Шкаф-стол приставной с 2-я дверцами и 2-м ящиками без направляющих	Шкаф-стол с 1-ой дверцей
№ 107	№ 107т	№ 147	№ 147т	№ 106 № 206



Шкаф-стол с 1-ой дверцей				Шкаф-стол с 2-я ящиками	
№ 100	№ 104	№ 105	№ 122	№ 130	№ 109





МОДУЛЬНЫЙ ЯРД

Шкаф-стол с 2-я ящиками
без направляющих

№ 130г

№ 109г



600

800

Шкаф-стол с
3-я ящиками

№ 115

№ 115а

№ 112а

№ 99



400

450

600

800

Шкаф-стол с 3-я ящиками
без направляющих

№ 115г

№ 115аг

№ 112аг

№ 99г

Шкаф-стол с
4-я ящиками

№ 131

№ 116

Шкаф-стол с 4-я ящиками
без направляющих

№ 131г

№ 116г



400

450

600

800

300

400

300

400

Шкаф-стол под
духовку без ящика

№ 120

Шкаф-стол с
вытяжкой
бульварный

№ 106б

№ 206б

Шкаф-стол под
духовку с ящиком

№ 120а

Шкаф-стол под духовку
с ящиком без направляющих

№ 120аг

Шкаф-стол под духовку
с ящиком и полками

№ 120аэ

Шкаф-стол под духовку
с 1-ой дверью (h1101)

№ 143



600

150

200

600

600

700

600

Шкаф-пенал под
духовку (h2120)

№ 141

Шкаф-пенал под
духовку (h2120)
без направляющих

№ 141г

Стойка барная
на трубе (h2200)

№ 411

№ 413

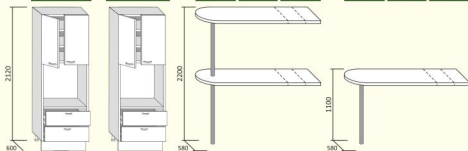
№ 415

Стол барный на
ноге (h2100)

№ 511

№ 513

№ 515



600

600

1100

1300

1500


1100

1300

1500



■ ПВХ



«Алый металлик»




«Баклажан глянец»



«Белый глянец»



«Белый дым»



«Белый металлик»



«Бордо»



«Бук капучино»



«Ваниль глянец»



«Венге кантри»



«Венге»



«Волна металлик»



«Голубое небо»



«Дуб беленый кантри»



«Дуб беленый»



«Зебрано»



«Зеленый лед»



«Зеленый металлик»



«Индиго металлик»



«Капучино металлик»



«Кофе с молоком»



■ ПВХ



«Красный глянец»



«Лен светлый»



«Лен темный»



«Лимон глянец»



«Махагон»



«Металлик
глянец»



«Мрамор
глянец»



«Олива глянец»



«Ольха»




«Орех»



«Патина
премиум»



«Пурпурный
металлик»



«Розовый
глянец»



«Розовый
металлик»



«Серый
металлик»



«Сизый
глянец»



«Синий
металлик»



«Старое
дерево»



«Тиковое
дерево»




«Хурма
глянец»



■ ПВХ



«Хурма металл»



«Черный глянец»



«Шоколад»




«Эбеновое дерево»

■ ПВХ высокогляцевое

Глянцевые ПВХ пленки крайне эффектно копируют лакированные поверхности, ПВХ пленка имеет повышенную устойчивость к химическим действиям, отличается хорошей устойчивостью к ультрафиолетовым лучам. За счет этой устойчивости и выносливости к окислению, ПВХ пленка фактически не подвержена старению. У ПВХ пленки отсутствует восприимчивость к возникновению пятен, и она легко очищается. Кроме этого ПВХ пленка — экологически чистый материал.



«Фуксия»



«Страйп белый»




«Страйп красный»



«Страйп черный»



«Лотос»



«Вертолет розовый»



«Лагуна»



ФРЕЗЕРОВКИ ФАСАДОВ

	Арка	Версаль	Готика
Глухой			
Рамка			
Большой ящик			
Малый ящик			
	Двойной классик	Дуглас	Рондо
Глухой			
Рамка			
Большой ящик			
Малый ящик			



	Полушар	Горизонталь	Классик
Глухой			
Рамка			
Большой ящик			
Малый ящик			

	Петля	Дамаск	Верона
Глухой			
Рамка			
Большой ящик			
Малый ящик			



ФРЕЗЕРОВКИ ФАСАДОВ

	Техно	Мыло	Мыло люкс
Глухой			
Рамка			
Большой ящик			
Малый ящик			
	Стади	Леон	Арка
Глухой			
Рамка			
Большой ящик			
Малый ящик			



■ ОБРАЗЦЫ КОРПУСОВ




«Титан»



«Белый»



«Венге»



«Клён»

■ ОБРАЗЦЫ СТОЛЕШНИЦ



№1
«Венге»



№25
«Зимняя вишня»




№42А
«Алюминий»



№68
«Алеппо»



№74И
«Слоновая кость»




№82
«Старый дуб»



№107 М
«Лоредо орех»



№120Г
«Олива жемчужная»




№129
«Седая ночь»



№142
«Алюминиевая рябь»



№155Г
«Берилл»



№156
«Берилл бежевый»




№174И
«Марсель»



№175
«Тростник»



№182С «Королевский
опал светлый»




№183С
«Королевский опал»


Все столешницы изготавливаются толщиной 26 мм. и 38 мм.
Столешницы 38 мм. с влагостойкой пропиткой!




Рифленое стекло - это особый вид декоративного стекла с повторяющимся рельефным узором на одной из его поверхностей. Узор, нанесенный на стекло, придает ему декоративный эффект, создает частичное рассеивание света, ограничивает сквозную видимость.



«Сантук»



«Вулкан»



«Букет»



«Сатин»



«Сатин бронза»

■ РУЧКА - РЕЙЛИНГ

	<p>Материал: металл Цвет: хром</p> <p>RR 002 CP 5/128 RR 002 CP 5/160 RR 002 CP 5/192</p>
	<p>Материал: металл Цвет: сатин</p> <p>RR 002 SC 5/128 RR 002 SC 5/160 RR 002 SC 5/192</p>

■ РУЧКА - СКОБА

	<p>Материал: металл Цвет: хром</p> <p>RS 005 CP 4/128</p>
	<p>Материал: металл Цвет: хром</p> <p>RS 007 CP 4/128</p>
	<p>Материал: металл Цвет: сатин</p> <p>RS 007 SC 4/128</p>
	<p>Материал: металл Цвет: хром</p> <p>RS 015 CP 4/96</p>



■ РУЧКА - СКОБА

	Материал: металл Цвет: сатин RS 015 SC 4/96
	Материал: металл Цвет: хром RS 032 CP 3/128
	Материал: металл Цвет: сатин RS 034 SC 4/128
	Материал: металл Цвет: алюминий RS 059 AL 4/128
	Материал: металл Цвет: латунь RS 113 AB 3/96 W15
	Материал: металл Цвет: латунь RS 410 EAB 3/96
	Материал: металл Цвет: хром FS 108 CP/192



Тандембокс Blum 450*96 мм без рейлинга

Механизм полного выдвижения с доводчиком.
 Производитель: Австрия
 Габариты: h-96, L- 450 мм
 Допустимая нагрузка: 30 кг
 Макс количество циклов открывания: 100000
 Срок службы: 20 лет



Тандембокс Blum 450*224 мм с рейлингом

Механизм полного выдвижения с доводчиком
 Производитель: Австрия
 Габариты: h-224, L-450 мм
 Допустимая нагрузка: 30 кг
 Макс количество циклов открывания: 100000
 Срок службы: 20 лет



Тандембокс Blum 450*224 мм с рейлингом под мойку

Механизм полного выдвижения с доводчиком
 Производитель: Австрия
 Габариты: h-224, L-450 мм
 Допустимая нагрузка: 30 кг
 Макс количество циклов открывания: 100000
 Срок службы: 20 лет



Подъемный механизм Blum Aventos HF

Механизм складной плавного закрывания
 Производитель: Австрия
 Габариты: для шкафов высотой 480-1040мм, шириной-до 1800мм
 Допустимая нагрузка: до 50 кг
 Макс количество циклов открывания: 100000
 Срок службы: 20 лет



Посудосушитель выкатной хром с доводчиком в нижнюю базу 600 мм, 800 мм

Механизм полного выдвижения с доводчиком
 Производитель: Россия
 Габариты: 600мм-(h150,L-430), 800 мм-(h-150,L-430)
 Допустимая нагрузка: 15 кг
 Макс количество циклов открывания: 100000
 Срок службы: 15 лет



Бутылочница выкатная 150,200 мм

Механизм полного выдвижения с доводчиком
 Производитель: Россия
 Габариты: 150мм-(110x435x470 мм), 200мм-(164x470x450)
 Допустимая нагрузка: 15 кг
 Макс количество циклов открывания: 100000
 Срок службы: 15 лет

■ ОВАЛЬНАЯ

Мойка врезная



декор



Габариты, мм: мойка 770/500, вырез под мойку - по шаблону, диаметр чаши 400, глубина чаши 180, сливное отверстие 3 1/2"

Материал:

Нержавеющая сталь

Исполнение:

Матовая с декором

Крыло: Левое, правое

Толщина стали: 0,8 мм

Комплектация:

слив/перелив все

крепежи в комплекте

Производитель:

Е-Кром, Китай

■ ОВАЛЬНАЯ МАЛАЯ

Мойка врезная



декор



Габариты, мм: мойка 570/450, вырез под мойку - по шаблону, диаметр чаши 370, глубина чаши 180, сливное отверстие 3 1/2"

Материал:

Нержавеющая сталь

Исполнение:

Матовая с декором

Крыло: Левое, правое

Толщина стали: 0,8 мм

Комплектация:

слив/перелив все

крепежи в комплекте

Производитель:

Е-Кром, Китай

■ ПРЯМОУГОЛЬНАЯ

Мойка врезная



декор



Габариты, мм: мойка 760/435, вырез под мойку - по шаблону, чаша 377/342, глубина чаши 160, сливное отверстие 3 1/2"

Материал:

Нержавеющая сталь

Исполнение:

Матовая

Крыло: Левое, правое

Толщина стали: 0,6 мм

Комплектация:

слив/перелив все

крепежи в комплекте

Производитель:

Е-Кром, Турция

■ ОВАЛЬНАЯ для Камилы

Мойка врезная



Габариты, мм: мойка 770/500, вырез под мойку - по шаблону, диаметр чаши 400, глубина чаши 180, сливное отверстие 3 1/2"

Материал:

Нержавеющая сталь

Исполнение:

Глянцевое

Крыло: Левое, правое

Толщина стали: 0,8 мм

Вес: 1,5 кг.

Комплектация:

с фурнитурой

(крепления, сифон с

гофрой)

Производитель:

Китай



■ ОВАЛЬНАЯ МАЛАЯ Мойка врезная



Габариты, мм: мойка 570/450, вырез под мойку - по шаблону, диаметр чаши 370, глубина чаши 180, сливное отверстие 3 1/2"

Материал: Нержавеющая сталь	Комплектация: фурнитурой (крепления, сифон с гофрой)
Исполнение: Глянцевое	
Крыло: Левое, правое	
Толщина стали: 0,8 мм	Производитель: Китай
Вес: 1,5 кг.	

■ КРУГЛАЯ для Камиллы Мойка врезная



Габариты, мм: диаметр мойки 490, вырез под мойку 470, диаметр чаши 370, глубина чаши 180, сливное отверстие 3 1/2"

Материал: Нержавеющая сталь	Комплектация: фурнитурой (крепления, сифон с гофрой)
Исполнение: Глянцевая	
Толщина стали: 0,6 мм	Производитель: Китай

■ КРУГЛАЯ (аналог Балтики) Мойка врезная



Габариты, мм: диаметр мойки 510, вырез под мойку 490, глубина чаши 410, глубина чаши 180, сливное отверстие 3 1/2"

Материал: Нержавеющая сталь	Комплектация: слив/перелив все креплеки в комплекте
Исполнение: Глянцевая	Производитель: Китай
Форма: Круглая	
Толщина стали: 0,8 мм	

■ КРУГЛАЯ Baltika PMN Мойка врезная



Габариты, мм: мойка 510/510, вырез под мойку 490, диаметр чаши 410, глубина чаши 160, сливное отверстие 3 1/2"

Материал: Нержавеющая сталь	Толщина стали: 0,5 мм
Исполнение: Матовая	Вес: 1,5 кг.
Форма: Круглая	Производитель: Россия



■ Ukinox 500

Мойка накладная



Габариты, мм: мойка 500/600, вырез под мойку - по шаблону, чаша 400/360, глубина чаши 200, сливное отверстие 1 1/2"

Форма: Прямоугольная	Толщина стали: 0,4 мм
Материал: Нержавеющая сталь	Вес: 1,5 кг.
Исполнение: Матовая	Комплектация: с креплениями
	Производитель: Россия

■ Ukinox 600

Мойка накладная



Габариты, мм: мойка 600/600, вырез под мойку - по шаблону, диаметр чаши 400/350, глубина чаши 140, сливное отверстие 3 1/2"

Форма: Прямоугольная	Крыло: Левое, правое
Материал: Нержавеющая сталь	Толщина стали: 0,4 мм
Исполнение: Матовая	Комплектация: с креплениями
	Производитель: Россия

■ Ukinox 800

Мойка накладная



Габариты, мм: мойка 800/600, чаша 390/360, глубина чаши 140, сливное отверстие 3 1/2"

Форма: Прямоугольная	Толщина стали: 0,4 мм
Материал: Нержавеющая сталь	Комплектация: с креплениями
Исполнение: Полированная	Крыло: левое, правое
	Производитель: Россия

■ FRANKE 500

Мойка накладная



Габариты, мм: мойка 600/500, чаша 340/370, глубина чаши 150, сливное отверстие 1 1/2"

Форма: Прямоугольная	Крыло: Левое, правое
Материал: Нержавеющая сталь	Толщина стали: 0,8 мм
Исполнение: Полированная	Комплектация: мойка
	Производитель: Россия



FRANKE 600

Мойка накладная



Габариты, мм: мойка 600/600, чаша 340/370, глубина чаши 150, сливное отверстие 1 1/2"

Форма:

Прямоугольная

Материал:

Нержавеющая сталь

Исполнение:

Полированная

Крыло: Левое, правое

Толщина стали: 0,8 мм

Производитель:

Россия

FRANKE 800

Мойка накладная



Габариты, мм: мойка 800/600, чаша 340/370, глубина чаши 150, сливное отверстие 1 1/2"

Форма:

Прямоугольная

Материал:

Нержавеющая сталь

Исполнение:

Полированная

Крыло: Левое, правое

Толщина стали: 0,8 мм

Производитель:

Россия

Круглая Novell 5101

Мойка врезная



Габариты, мм: мойка 505/505, вырез под мойку - 485, чаша 380/365, глубина чаши 190, сливное отверстие 3 1/2"

Форма: Круглая

Материал:

Искусственный камень

Исполнение:

Матовая

Цвет: «Колорадо»

Комплектация:

с сифоном

Производитель:

Граником, Россия

Овальная Novell 6203

Мойка врезная



Габариты, мм: мойка 620/490, вырез под мойку - 600/470, диаметр чаши 400, глубина чаши 190, сливное отверстие 3 1/2"

Форма: Овальная

Материал:

Искусственный камень

Исполнение:

Матовая

Крыло: левое, правое

Цвет: «Бежевый»

Комплектация:

с сифоном

Производитель:

Граником, Россия



■ Овальная Novell 7502

Мойка врезная



Габариты, мм: мойка 750/490, вырез под мойку - 730/470, диаметр чаши 400, глубина чаши 190, сливное отверстие 3 1/2"

Форма: Овальная

Материал:

Искусственный камень

Исполнение:

Матовая

Крыло: левое, правое

Цвет: «Колорадо»

Комплектация:

с сифоном

Производитель:

Граником, Россия

■ Круглая M52

Мойка врезная



Габариты, мм: мойка 520/520, вырез под мойку - 500, диаметр чаши 410, глубина чаши 200, сливное отверстие 3 1/2"

Форма: Круглая

Материал:

Искусственный камень

Исполнение:

Матовая

Цвет: «Бежевый»

Комплектация:

слив/перелив

Производитель:

Е-Кром, Россия